

首都圏中央連絡自動車道
坂東常総舗装工事

契約参考図書
(率計上項目図面)

- ・ 契約参考図書は、率計上項目や概算数量等を提示する資料であり、工事請負契約書第1条にいう設計図書ではない。(請負契約上拘束力はない)
- ・ 当該内容は、受注後に協議を開始する項目であるため、内容に関する質問は受付けない。

令和6年8月

東日本高速道路株式会社 関東支社
つくば工事事務所

率計上項目数量表（1）

番 号	項 目 番 号	項 目	単 位	数 量	記 載 図 面	摘 要
1	8-（1）	コンクリート C1-1	m3	123	標準横断面図・詳細図・参考図	間詰コンクリート
2	16-（2）	標識基礎工 F7	箇所	1	標識工	
3	16-（3）	基礎ぐい H形鋼ぐいH-300*300*10*15	m	7	標識工	
4	16-（3）	基礎ぐい 鋼管ぐいφ216.3*5.8	m	7	標識工	
5	16-（3）	基礎ぐい 鋼管ぐいφ318.5*6.0	m	7	標識工	
6	16-（3）	基礎ぐい 鋼管ぐいφ355.6*6.4	m	8	標識工	
7	16-（3）	基礎ぐい 鋼管ぐいφ457.2*9.5	m	15	標識工	
8	16-（4）	標識柱 A1	基	4	標識工	
9	16-（4）	標識柱 D1	基	19	標識工	
10	16-（4）	標識柱 D2	基	5	標識工	
11	16-（4）	標識柱 D3	基	14	標識工	
12	16-（4）	標識柱 D3(R)	基	10	標識工	
13	16-（4）	標識柱 E1	基	16	標識工	
14	16-（4）	標識柱 F1	基	5	標識工	
15	16-（5）	標識板 反射式A	m2	8	標識工	
16	16-（5）	標識板 反射式A(R)	m2	86	標識工	
17	16-（5）	標識板 反射式B	m2	1	標識工	
18	16-（5）	標識板 反射式B(R)	m2	9	標識工	
19	16-（5）	標識板 内部照明式E	枚	1	標識工	
20	16-（5）	標識板 内部照明式E(R)	枚	1	標識工	
21	18-（17）	構造物等取壊し コンクリート構造物取壊しTypeA	m3	1574	撤去工平面図	無筋
22	18-（17）	構造物等取壊し アスファルト舗装版取壊しTypeA	m2	2798	撤去工平面図	t≤10cm
23	18-（17）	構造物等取壊し アスファルト舗装版取壊しTypeB	m2	419	撤去工平面図	10<t≤15cm
24	18-（17）	構造物等取壊し アスファルト舗装版取壊しTypeC	m2	10112	撤去工平面図	15<t≤40cm
25	19-（1）	交通規制工 車線規制 I ×1×0	回	20	交通規制工	
26	19-（1）	交通規制工 路肩規制 I ×1	回	14	交通規制工	

番 号	項 目 番 号	項 目	単 位	数 量	記 載 図 面	摘 要
27	19-（1）	交通規制工 固定規制A1	回	1	交通規制工	
28	19-（1）	交通規制工 固定規制A2(その1)	回	1	交通規制工	
29	19-（1）	交通規制工 固定規制A2(その2)	回	1	交通規制工	
30	19-（1）	交通規制工 固定規制A2(その3)	回	1	交通規制工	
31	19-（1）	交通規制工 固定規制B1	回	1	交通規制工	
32	19-（1）	交通規制工 固定規制B2	回	1	交通規制工	
33	19-（1）	交通規制工 固定規制C1	回	1	交通規制工	
34	19-（1）	交通規制工 固定規制C2	回	1	交通規制工	
35	19-（1）	交通規制工 規制材貸借費A	式	1	交通規制工	
36	19-（1）	交通規制工 規制用看板製作費A	式	1	交通規制工	
37	特 -（15）	吹流し設置工 A	基	1	標識工	
38	特 -（16）	撤去工 用排水溝Ds-PuL-0.30-0.30	m	1501	撤去工平面図	
39	特 -（16）	撤去工 用排水溝Ds-RG(P)-0.50-0.10	m	474	撤去工平面図	
40	特 -（16）	撤去工 用排水溝Ds-RG(P)-0.70-0.15	m	270	撤去工平面図	
41	特 -（16）	撤去工 用排水溝Ds-U-0.30-(0.100～0.362)	m	2	撤去工平面図	
42	特 -（16）	撤去工 防護柵Gr-A-4E	m	3412	撤去工平面図	
43	特 -（16）	撤去工 防護柵Gr-A-4E(夜)	m	470	撤去工平面図	
44	特 -（16）	撤去工 防護柵Gr-A-2E	m	212	撤去工平面図	
45	特 -（16）	撤去工 防護柵Gr-A-BJ	m	83	撤去工平面図	
46	特 -（16）	撤去工 防護柵Gr-A-GFPC	m	17	撤去工平面図	
47	特 -（16）	撤去工 防護柵Gb-Am-2E	m	252	撤去工平面図	
48	特 -（16）	撤去工 防護柵Gb-Am-2E(夜)	m	249	撤去工平面図	
49	特 -（16）	撤去工 防護柵Gb-Am-2E-GFPC	m	8	撤去工平面図	
50	特 -（16）	撤去工 防護柵ワイヤーロープ(標準部)(夜)	m	3089	撤去工平面図	
51	特 -（16）	撤去工 防護柵ワイヤーロープ(端部)(夜)	箇所	10	撤去工平面図	
52	特 -（16）	撤去工 標識柱A1	基	4	標識工	

首都圏中央連絡自動車道 坂東常総舗装工事			
図面の種類	率計上項目数量表（1）		
縮 尺	-	図面番号	-
設計会社名			
施工会社名			
事務所名	東日本高速道路株式会社 関東支社 つくば工事事務所		

率計上項目数量表 (2)

番 号	項 目 番 号	項 目	単 位	数 量	記 載 図 面	摘 要
53	特 - (16)	撤去工 標識柱A3	基	1	標識工	
54	特 - (16)	撤去工 標識柱B1	基	4	標識工	
55	特 - (16)	撤去工 標識柱D1	基	58	標識工	
56	特 - (16)	撤去工 標識柱D2	基	11	標識工	
57	特 - (16)	撤去工 標識柱D3	基	10	標識工	
58	特 - (16)	撤去工 標識柱E1	基	18	標識工	
59	特 - (16)	撤去工 標識柱F1	基	4	標識工	
60	特 - (16)	撤去工 標識板反射式A	m2	95	標識工	
61	特 - (16)	撤去工 標識板反射式B	m2	72	標識工	
62	特 - (16)	撤去工 標識板内部照明式A	枚	1	標識工	
63	特 - (16)	撤去工 標識板内部照明式E	枚	1	標識工	
64	特 - (16)	撤去工 吹流し	基	1	標識工	
65	特 - (16)	撤去工 視線誘導標A2-3	基	9	撤去工平面図	
66	特 - (16)	撤去工 視線誘導標A2-4	基	116	撤去工平面図	
67	特 - (16)	撤去工 視線誘導標A2-4(夜)	基	25	撤去工平面図	
68	特 - (16)	撤去工 視線誘導標A2-5	基	15	撤去工平面図	
69	特 - (16)	撤去工 視線誘導標A2-5(夜)	基	5	撤去工平面図	
70	特 - (16)	撤去工 視線誘導標A3-7	基	129	撤去工平面図	
71	特 - (16)	撤去工 距離標A2-1	枚	1	撤去工平面図	
72	特 - (16)	撤去工 距離標B2-1	枚	5	撤去工平面図	
73	特 - (16)	撤去工 距離標B5-1(A)	枚	4	撤去工平面図	
74	特 - (16)	撤去工 距離標B5-1(A)(夜)	枚	1	撤去工平面図	
75	特 - (16)	撤去工 距離標C2-1	枚	38	撤去工平面図	
76	特 - (16)	撤去工 距離標C5-1(A)	枚	50	撤去工平面図	
77	特 - (16)	撤去工 距離標C5-1(A)(夜)	枚	2	撤去工平面図	
78	特 - (16)	撤去工 距離標D1-1	枚	7	撤去工平面図	

[illegible]

首都圏中央連絡自動車道 坂東常総線舗装工事			
図面の種類	率計上項目数呈表 (2)		
縮 尺	-	図面番号	-
設計会社名			
施工会社名			
事務所名	東日本高速道路株式会社 関東支社 つくば工務事務所		

率計上項目数量表（3）

＜拡幅土工＞

番 号	項 目 番 号	項 目	単 位	数 量	記 載 図 面	摘 要
92	4 - (3)	種散布工	m2	1677	拡幅土工	
93	4 - (14)	コンクリートブロック積工 コンクリートブロック積み（練）控35cm	m2	39	拡幅土工	
94	4 - (16)	裏込め碎石	m3	11	拡幅土工	
95	4 - (17)	基礎工 コンクリート基礎C(F)	m	17	拡幅土工	
96	5 - (1)	用排水溝 PuL・0.30・0.30（A）	m	55	拡幅土工	
97	5 - (1)	用排水溝 PuL・0.45・0.45	m	129	拡幅土工	
98	5 - (1)	用排水溝 PuL・0.45・0.45（G）	m	4	拡幅土工	
99	5 - (1)	用排水溝 Dv-Bf・0.25・0.175（5）	m	20	拡幅土工	
100	5 - (1)	用排水溝 Ev-B（A）	m	95	拡幅土工	
101	5 - (2)	用排水管 P（Po-B）・φ0.40（Sd-B）	m	94	拡幅土工	
102	5 - (2)	用排水管 P（Po-B）・φ0.45（Sd-B）	m	114	拡幅土工	
103	5 - (3)	集水ます TypeA	箇所	1	拡幅土工	
104	5 - (3)	集水ます TypeB	箇所	1	拡幅土工	
105	5 - (3)	集水ます TypeE	箇所	7	拡幅土工	
106	5 - (6)	用排水管のみ口、吐口 F-φ0.40（1.8）（A）	箇所	2	拡幅土工	
107	特 - (17)	拡幅部客土掘削 土砂A	m3	1657	拡幅土工	
108	特 - (17)	拡幅部客土掘削 土砂B	m3	7604	拡幅土工	
109	特 - (18)	拡幅部捨土掘削 土砂（表土）	m3	248	拡幅土工	
110	特 - (19)	拡幅部盛土工 盛土工A 1	m3	639	拡幅土工	

首都圏中央連絡自動車道 坂東常総舗装工事			
図面の種類	率計上項目数量表（3）		
縮 尺	-	図面番号	-
設計会社名			
施工会社名			
事務所名	東日本高速道路株式会社 関東支社 つくば工事事務所		

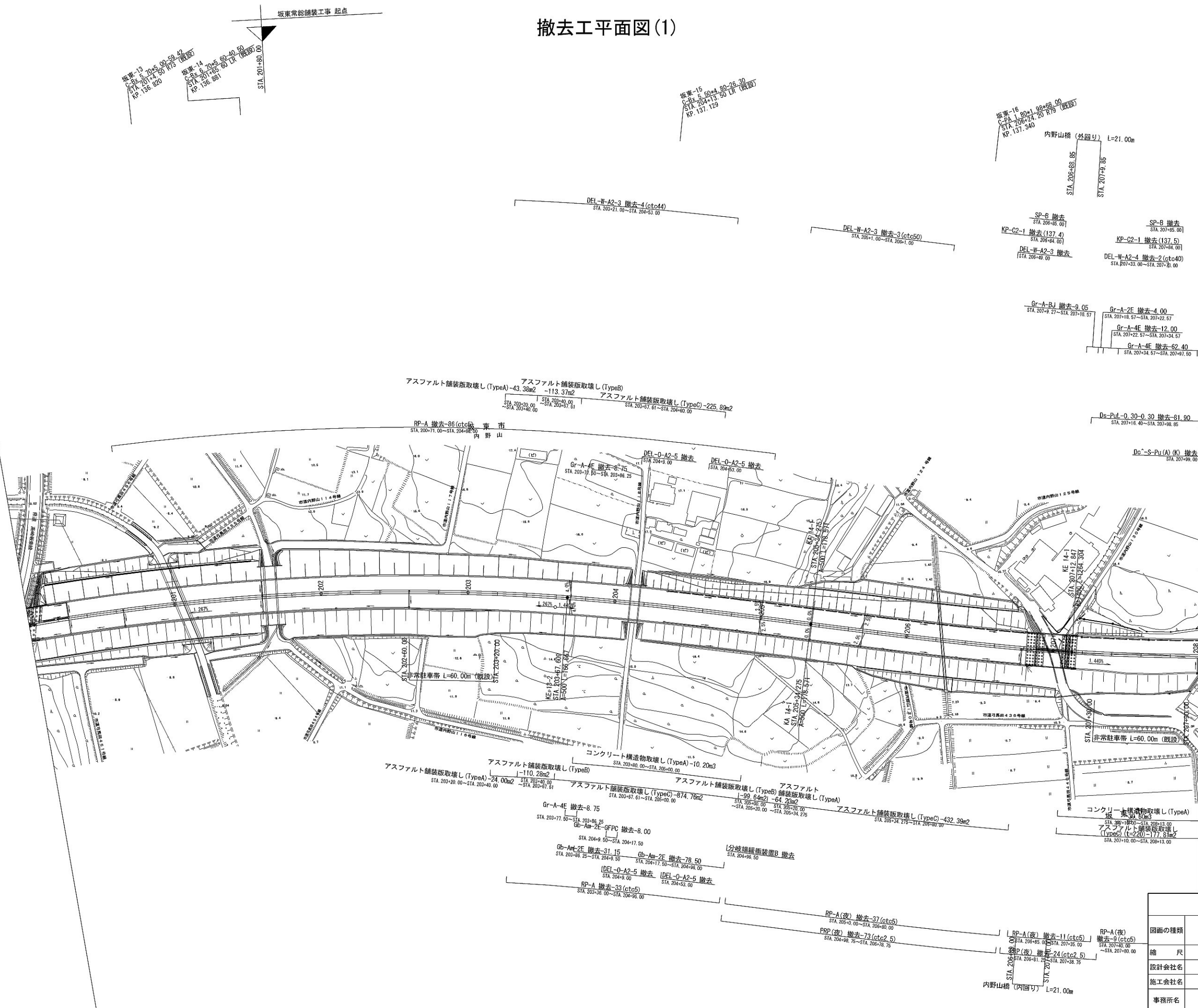
坂東地区

令和6年8月

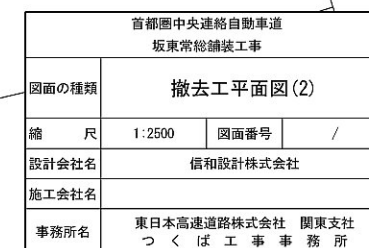
目 次

1.	撤去工平面図・・・・・・・・・・・・・・・・・・・・・・・・・・・・・・・・	1	～	10
2.	撤去工詳細図・・・・・・・・・・・・・・・・・・・・・・・・・・・・・・・・	11	～	16
3.	土工・舗装版取壊し詳細図・・・・・・・・・・・・・・・・・・・・・・・・	17	～	32

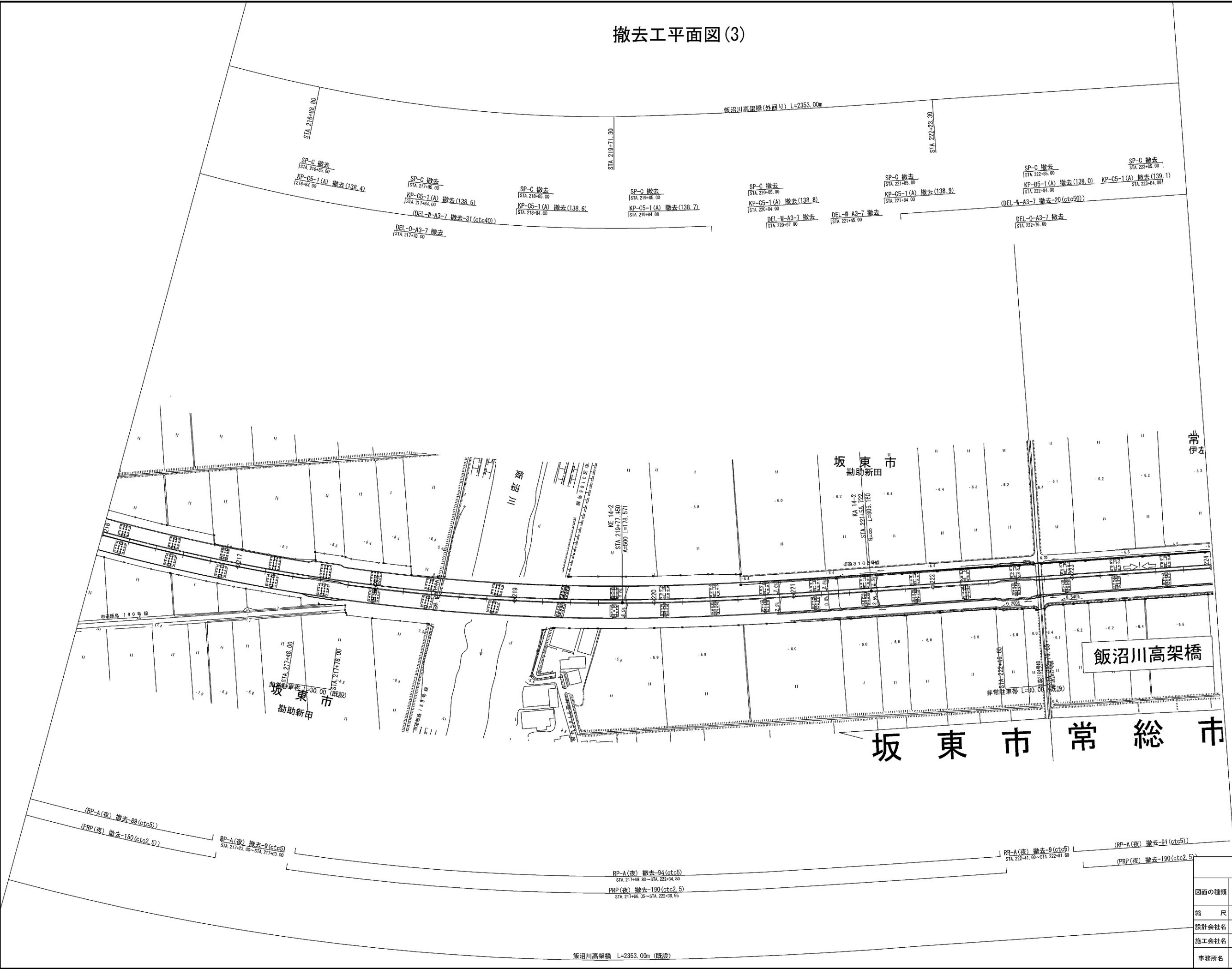
撤去工平面図(1)



首都圏中央連絡自動車道 坂東常総舗装工事			
図面の種類	撤去工平面図(1)		
縮 尺	1:2500	図面番号	/
設計会社名	信和設計株式会社		
施工会社名			
事務所名	東日本高速道路株式会社 関東支社 つくば工 事 務 所		

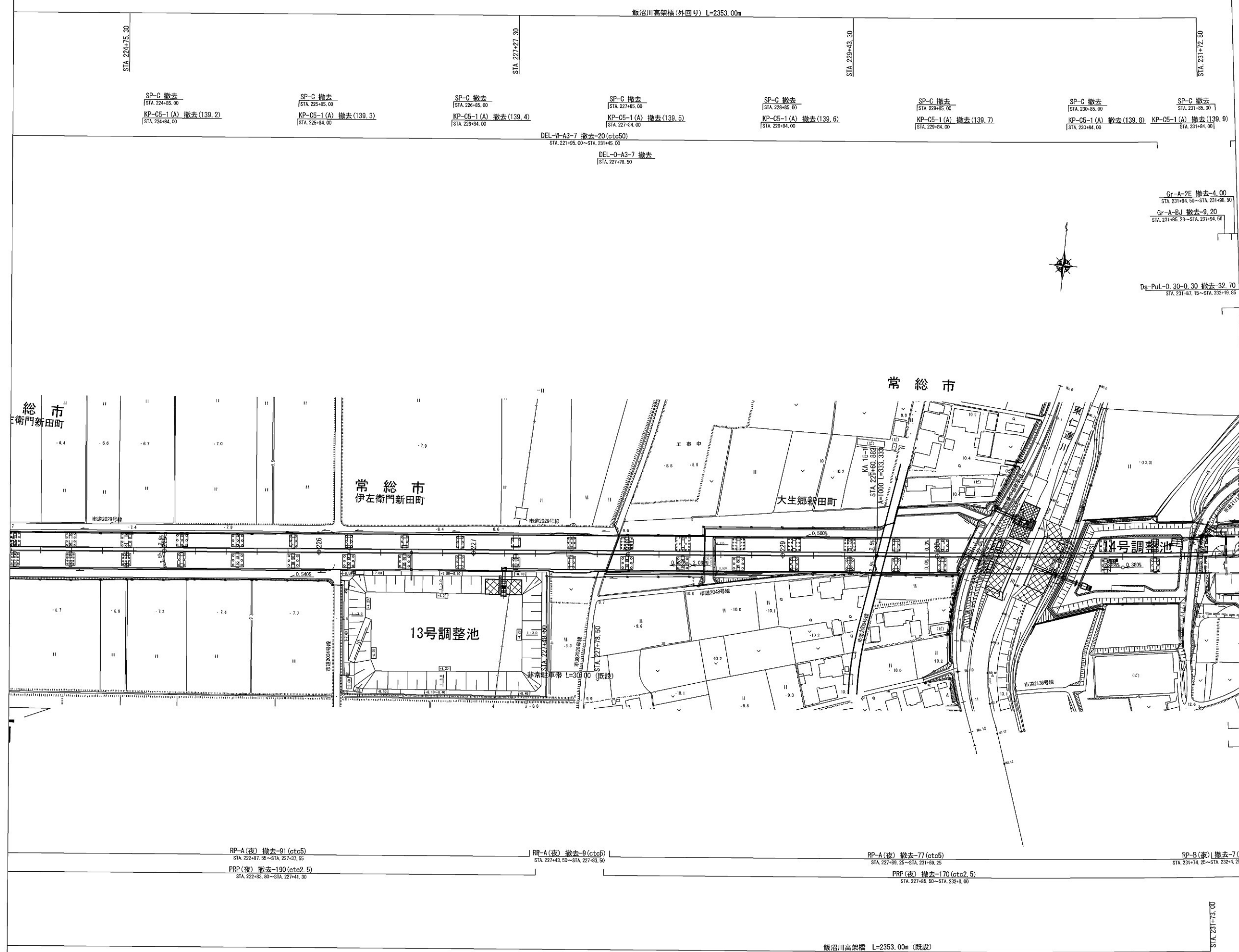


撤去工平面図(3)



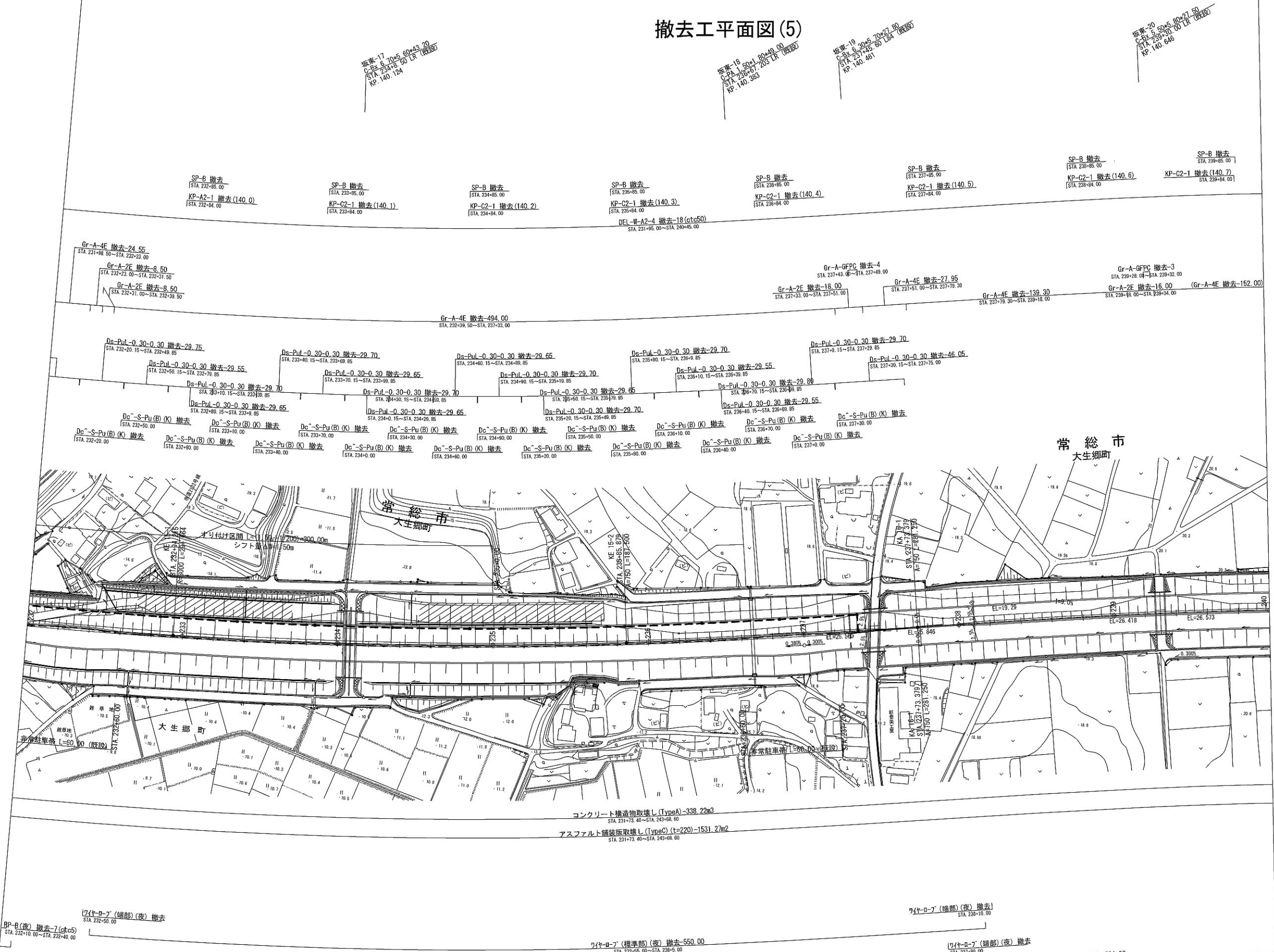
首都圏中央連絡自動車道 坂東常総舗装工事			
図面の種類	撤去工平面図(3)		
縮尺	1:2500	図面番号	/
設計会社名	信和設計株式会社		
施工会社名			
事務所名	東日本高速道路株式会社 関東支社 つくば工務事務所		

撤去工平面図(4)



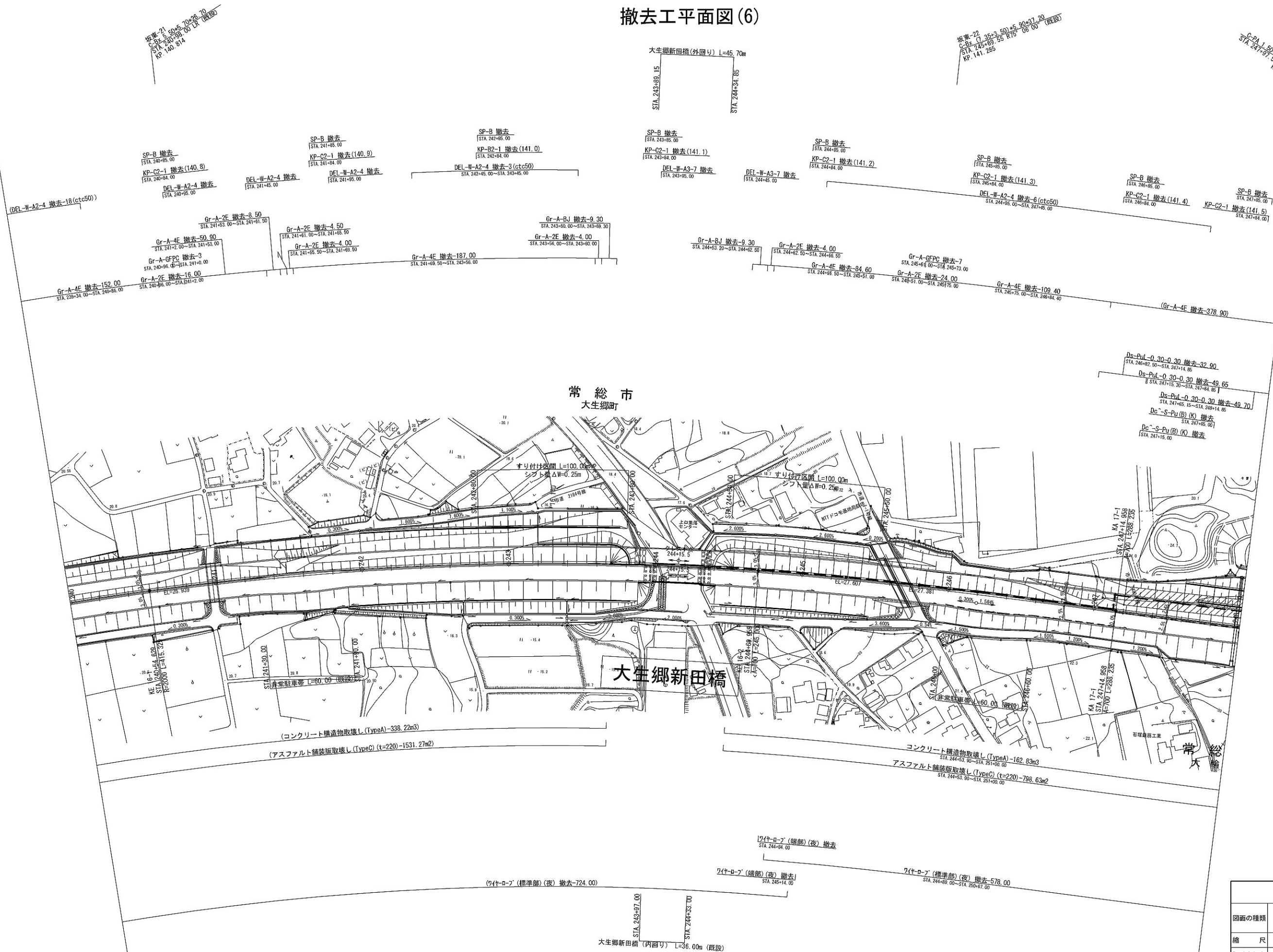
7- 4-5	(c75)	首都圏中央連絡自動車道 坂東常総線装工事		
	図面の種類	撤去工平面図(4)		
	縮 尺	1:2500	図面番号	/
	設計会社名	信和設計株式会社		
	施工会社名			
	事務所名	東日本高速道路株式会社 関東支社 つくば工事事務所		

撤去工平面図(5)



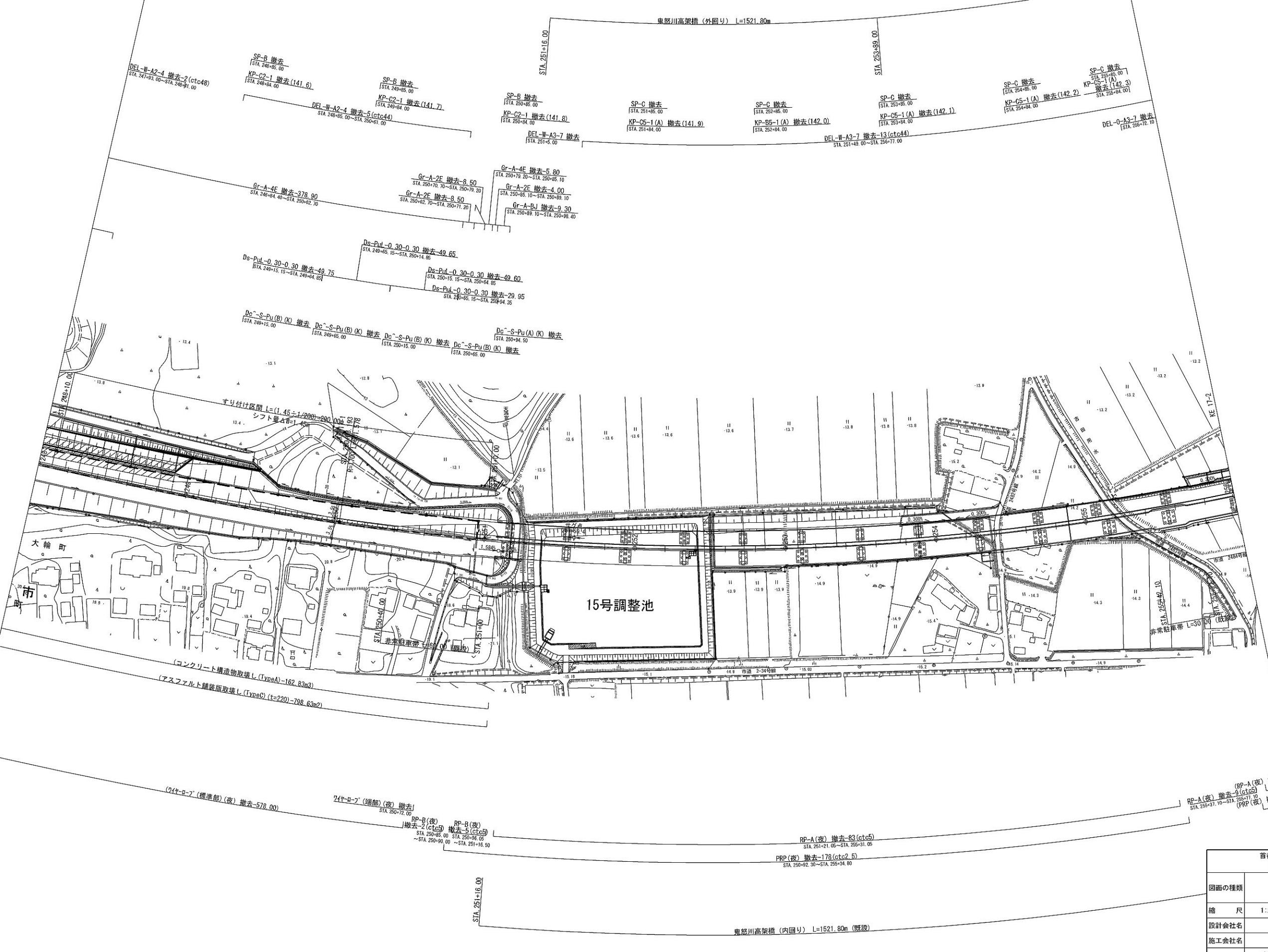
首都圏中央連絡自動車道 坂東常総舗装工事			
図面の種類	撤去工平面図(5)		
縮尺	1:2500	図面番号	/
設計会社名	信和設計株式会社		
施工会社名			
事務所名	東日本高速道路株式会社 関東支社 つくば工務事務所		

撤去工平面図(6)



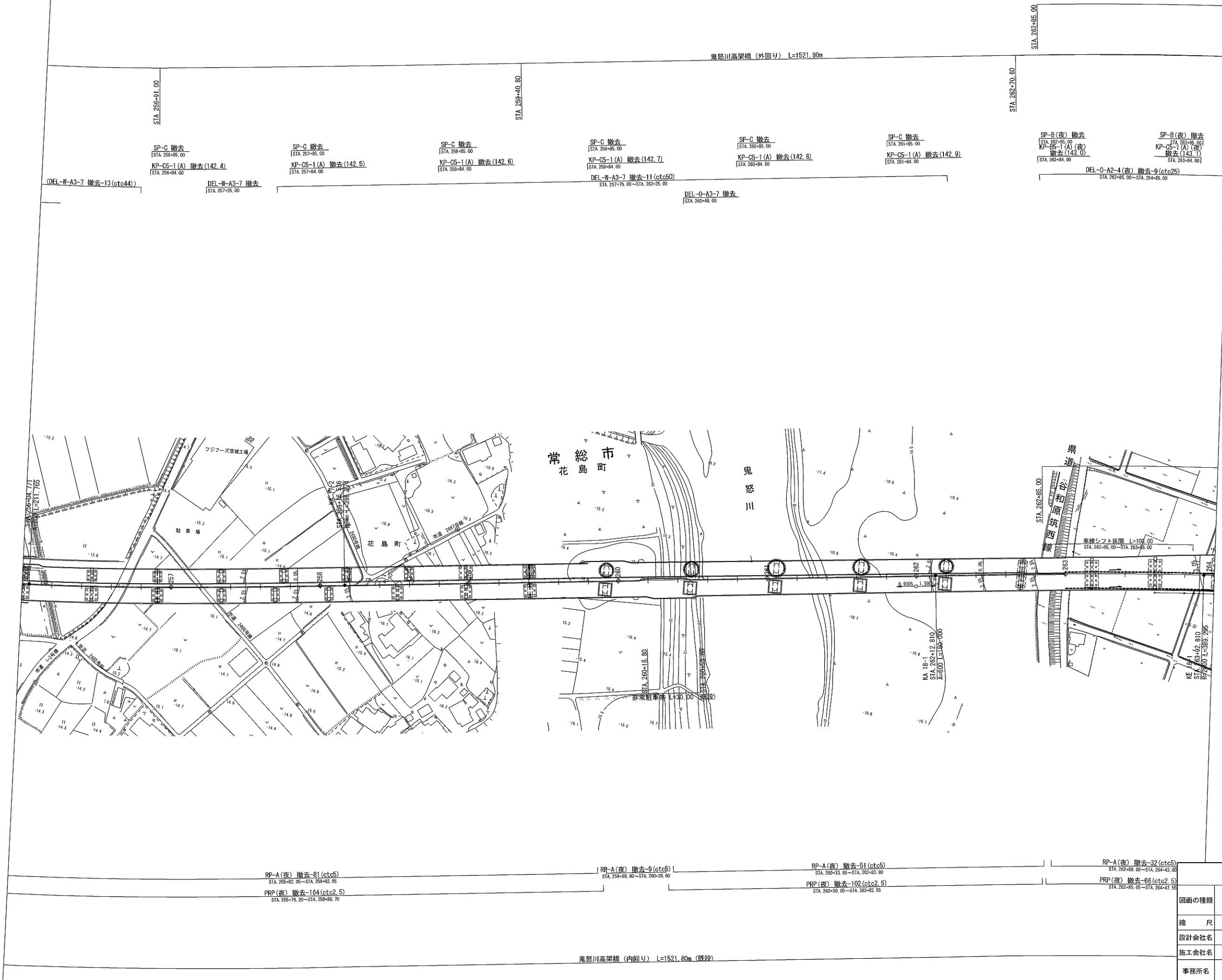
首都圏中央連絡自動車道 坂東常総線装工事			
図面の種類	撤去工平面図(6)		
縮 尺	1:2500	図面番号	/
設計会社名	信和設計株式会社		
施工会社名			
事務所名	東日本高速道路株式会社 つくば工事業所		関東支社 事務所

撤去工平面図(7)



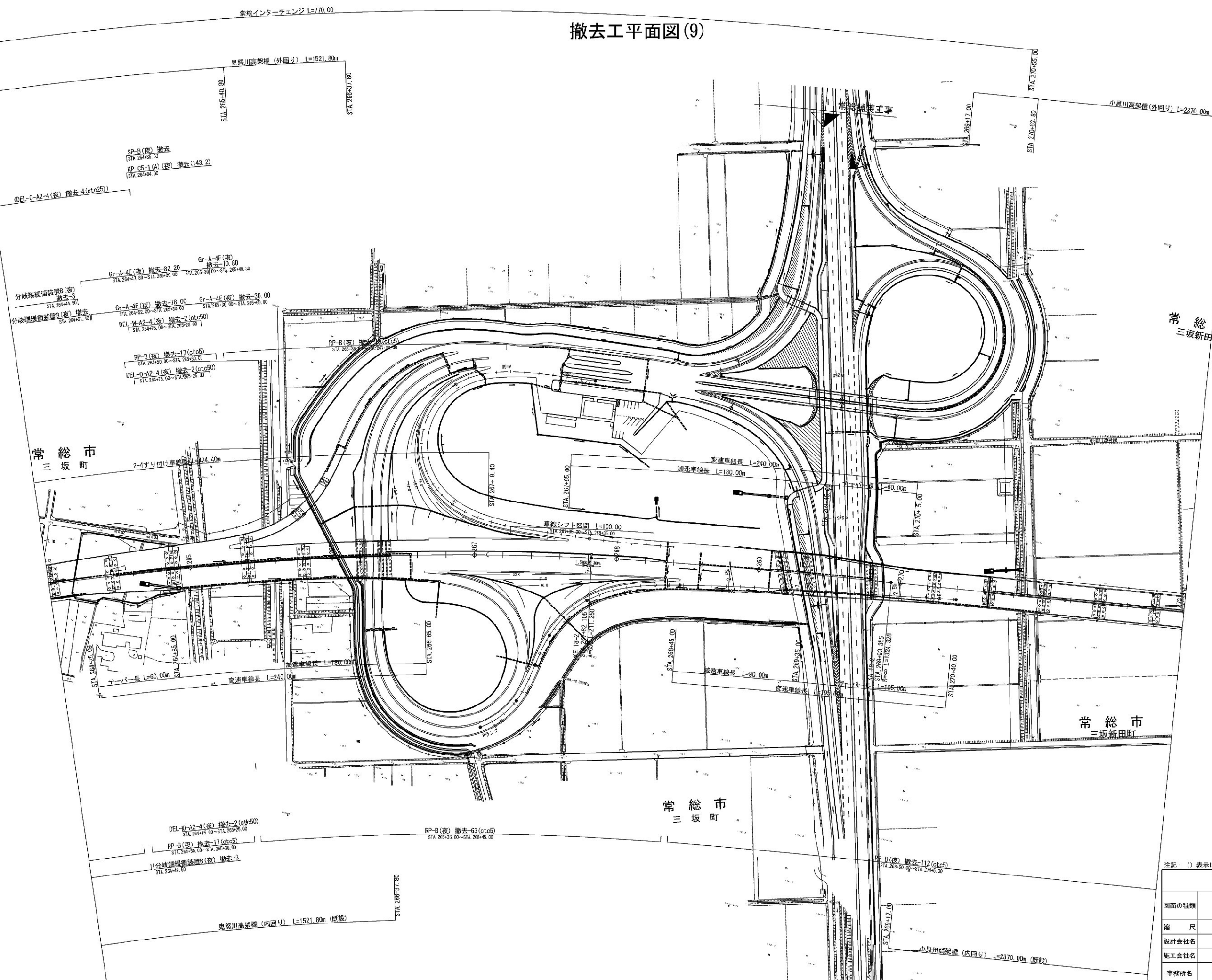
首都圏中央連絡自動車道 坂東常総舗装工事			
図面の種類	撤去工平面図(7)		
縮尺	1:2500	図面番号	/
設計会社名	信和設計株式会社		
施工会社名			
事務所名	東日本高速道路株式会社 関東支社 つくば工務事務所		

撤去工平面図(8)



首都圏中央連絡自動車道 坂東常総舗装工事			
図面の種類	撤去工平面図(8)		
縮尺	1:2500	図面番号	/
設計会社名	信和設計株式会社		
施工会社名			
事務所名	東日本高速道路株式会社 関東支社 つくば工事事務所		

撤去工平面図(9)



注記：（）表示は先行工事にて施工済み

首都圏中央連絡自動車道

図面の種類 撤去工平面図(9)

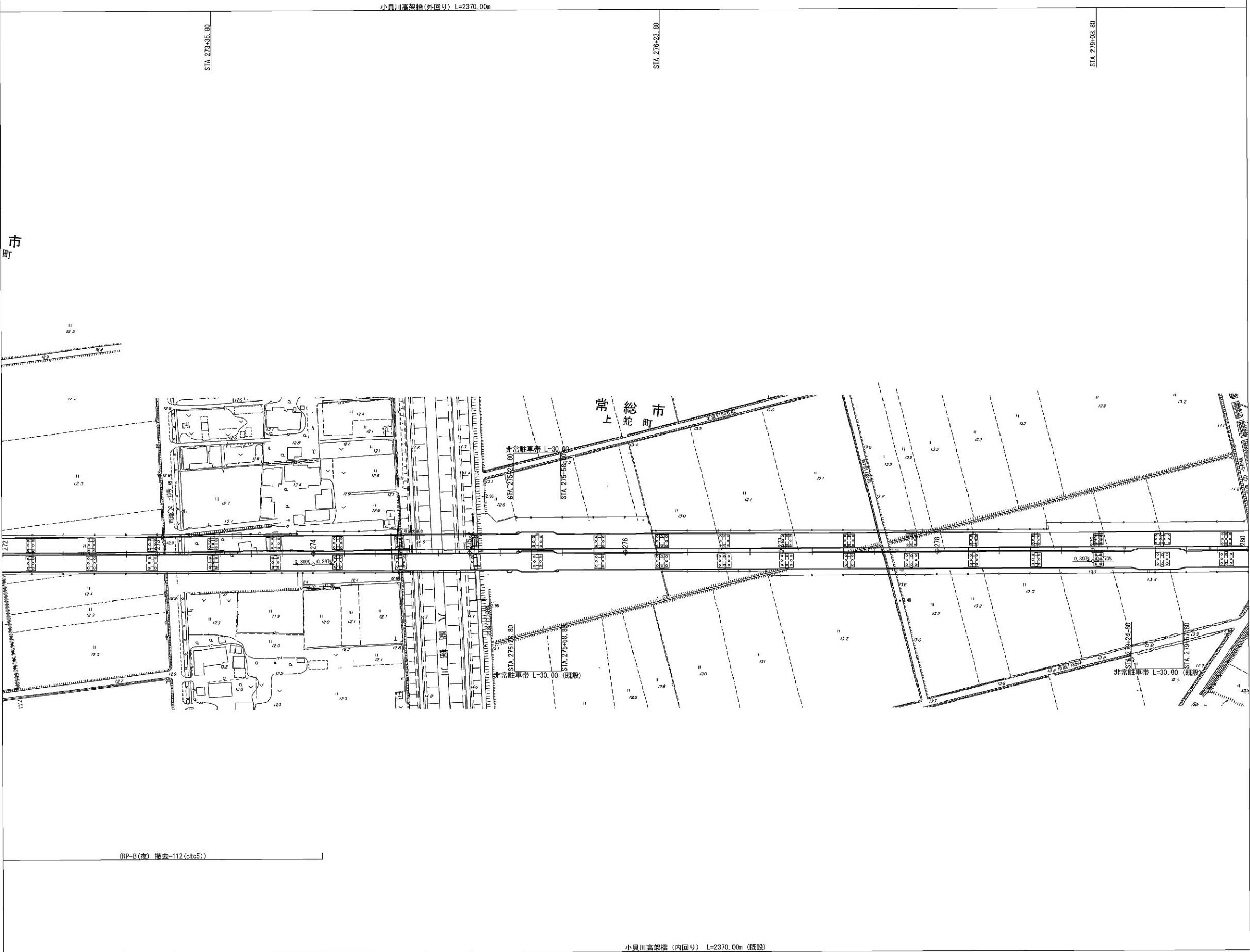
縮尺	1:2500	図面番号	
----	--------	------	--

設計会社名	信和設計株式会社
-------	----------

施工会社名	
-------	--

事務所名	東日本高速道路株式会社 関東支社 つくば工事事務所
------	------------------------------

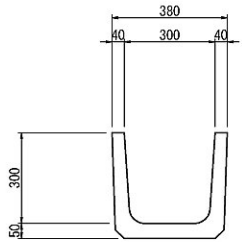
撤去工平面図(10)



注記: () 表示は先行工事にて施工済み			
首都圏中央連絡自動車道 坂東常総舗装工事			
図面の種類	撤去工平面図(10)		
縮 尺	1:2500	図面番号	/
設計会社名	信和設計株式会社		
施工会社名			
事務所名	東日本高速道路株式会社 関東支社 つくば工事事務所		

撤去工詳細図(1)

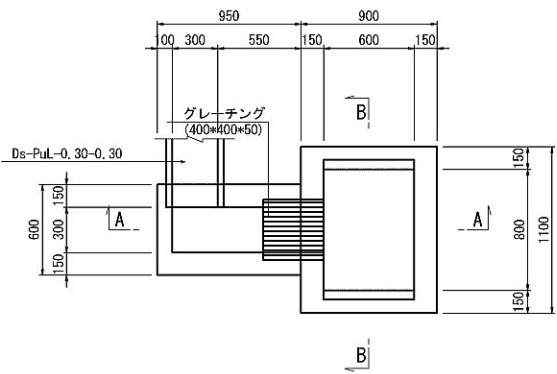
Ds-PuL-0.30-0.30 S=1:25



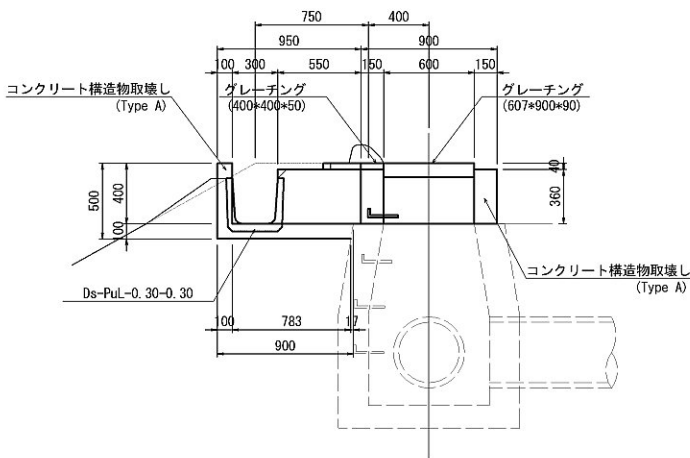
数量表		10m当り	
項目	区分	PuL	摘要
		個	
Ds-PuL-0.30-0.30		5.00	-

Dc^-S-Pu(A)(K) S=1:50

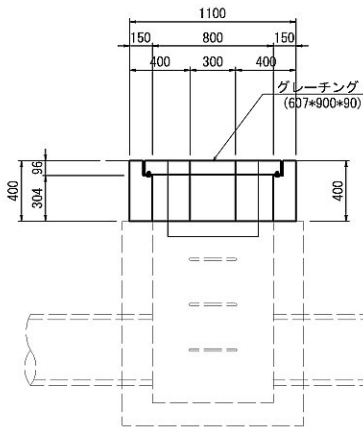
平面図



A - A



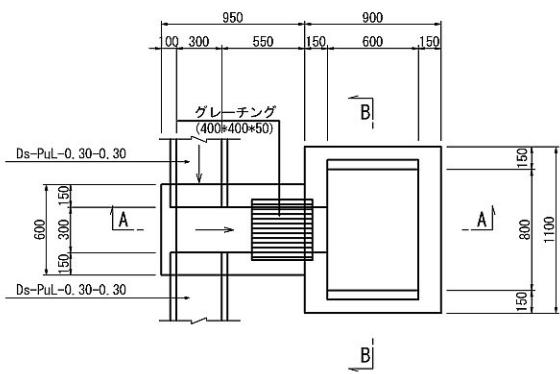
B - B



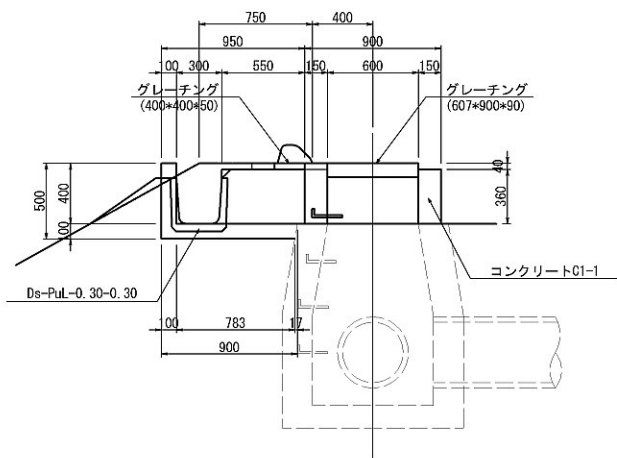
数量表					1箇所当り	
区 分 項 目	コンクリート構造物取壊し		グレーチング撤去		摘 要	
	Type A	Type B	400×400×50	607×900×90		
	m3	m3	枚	枚		
Dc^-S-Pu(A) (K)	0.34	-	1	1		
Dc^-S-Pu(B) (K)	0.32	-	1	1		

Dc^-S-Pu(B)(K) S=1:50

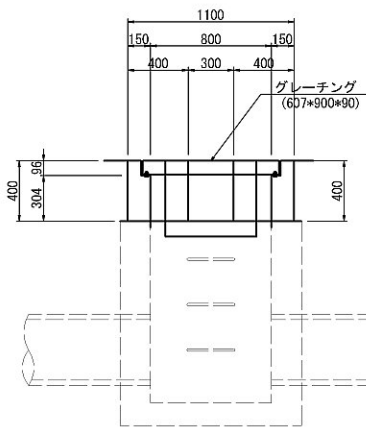
平面図



A - A



B - B



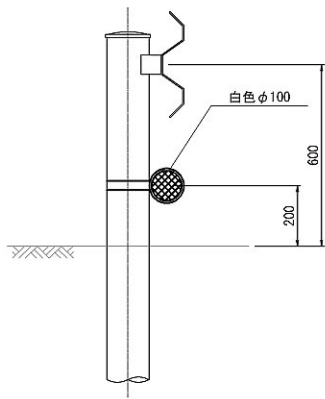
首都圏中央連絡自動車道 坂東常総舗装工事			
図面の種類	撤去工詳細図(1)		
縮尺	図示	図面番号	
設計会社名	信和設計株式会社		
施工会社名			
事務所名	東日本高速道路株式会社 関東支社 つくば工務事務所		

撤去工詳細図(2)

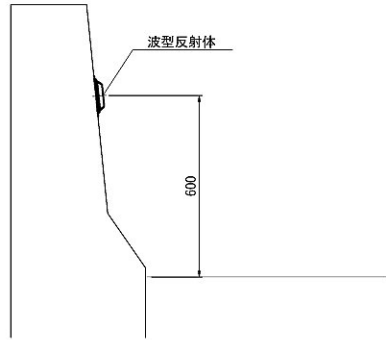
視線誘導標 S=1:25

車線分離標 S=1:25

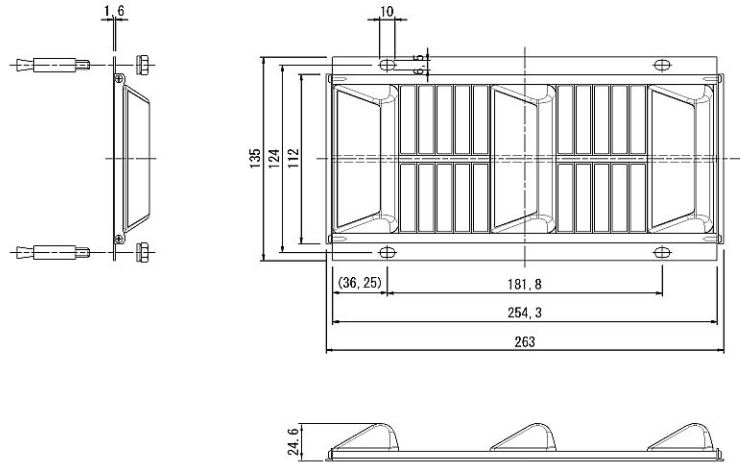
DEL-W-A2-4



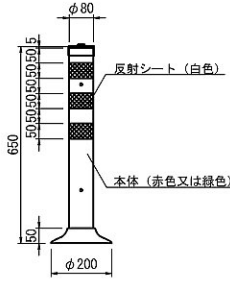
DEL-W-A3-7
(壁高欄H=0.60m)



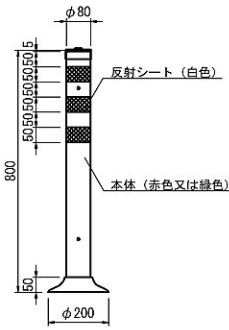
反射体詳細図 S=1:5



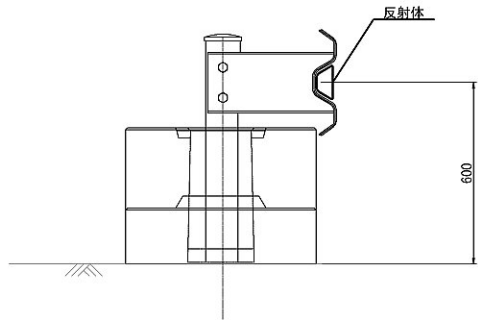
RP-A



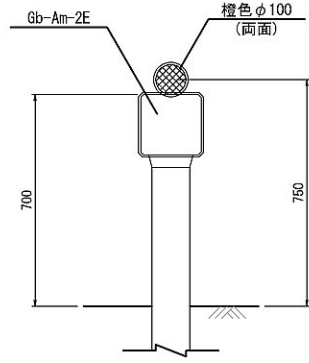
RP-B



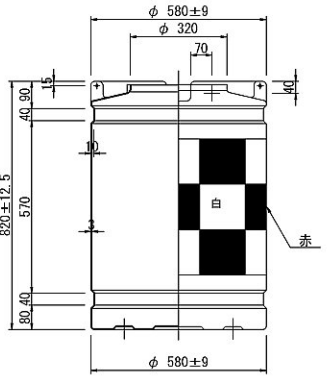
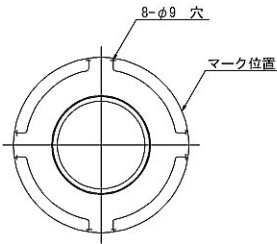
DEL-W-A2-3



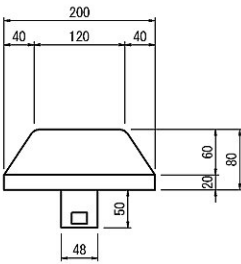

DEL-O-A2-5
(ボックスビーム部)



分岐端緩衝装置B S=1:25



PRP S=1:10

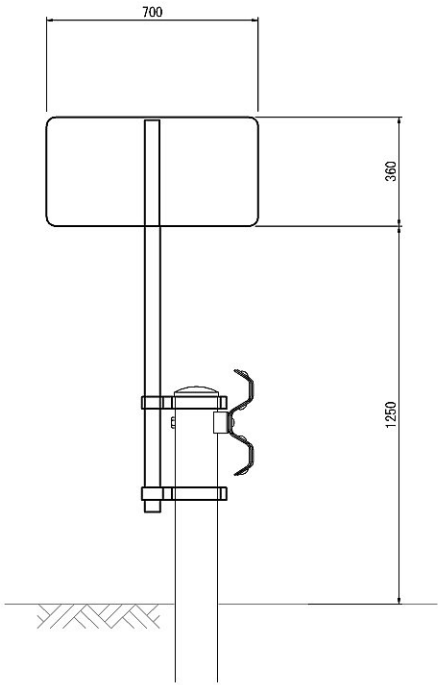


首都圏中央連絡自動車道 坂東常総舗装工事			
図面の種類	撤去工詳細図(2)		
縮尺	図示	図面番号	
設計会社名	信和設計株式会社		
施工会社名			
事務所名	東日本高速道路株式会社 関東支社 つくば工務事務所		

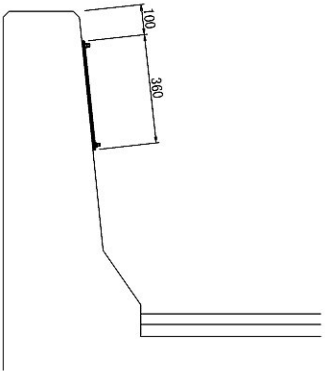
撤去工詳細図(3)

距離標 S=1:25

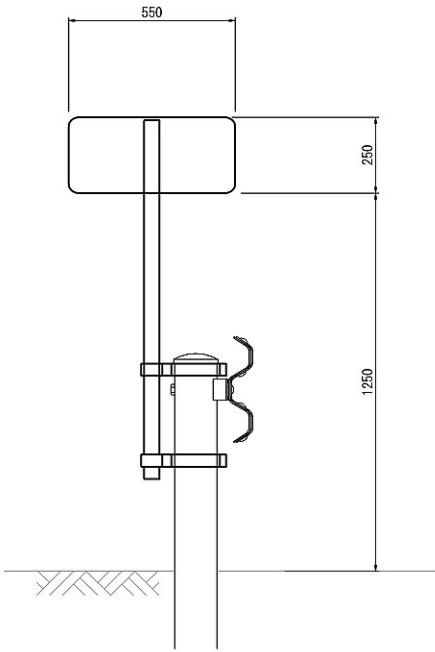
KP-A2-1 (10km POST)
KP-B2-1 (1km POST)



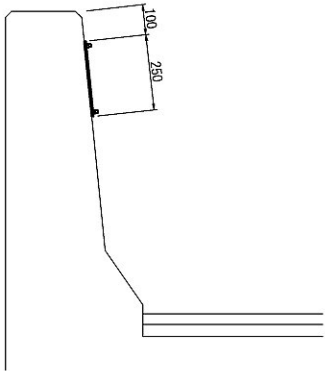
KP-B5-1 (A) (1km POST)



KP-C2-1 (100m POST)

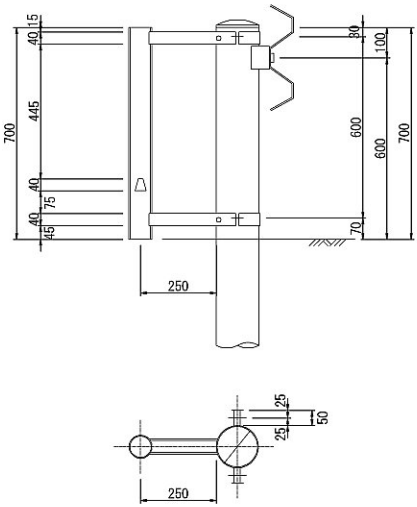


KP-C5-1 (A) (100m POST)

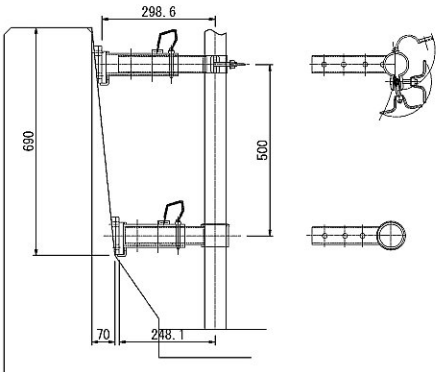


標識サポート工 S=1:25

S P - B



S P - C

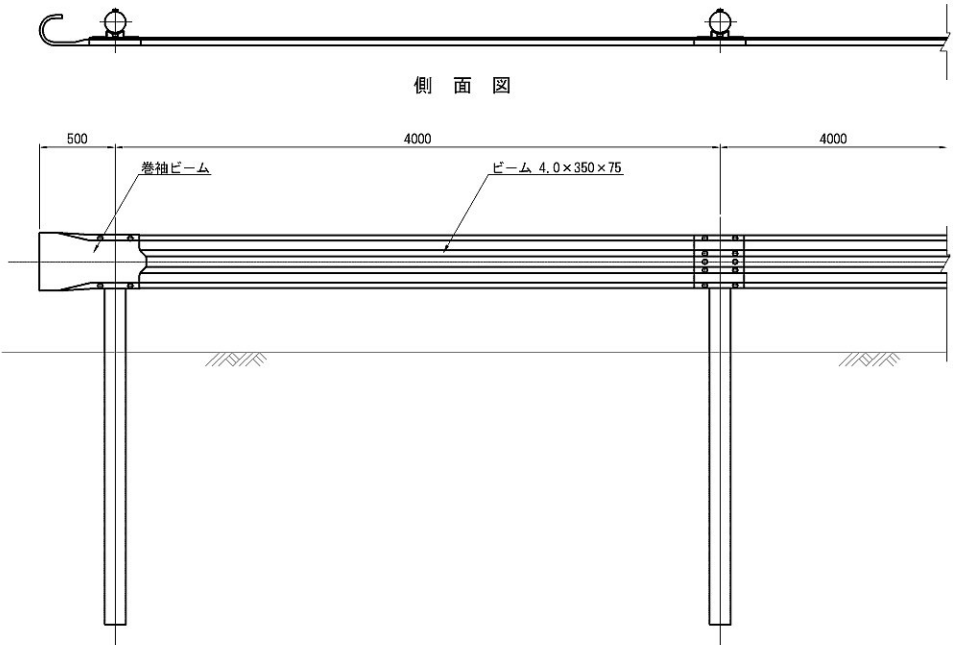


首都圏中央連絡自動車道 坂東常総舗装工事			
図面の種類	撤去工詳細図(3)		
縮 尺	図 示	図面番号	
設計会社名	信和設計株式会社		
施工会社名			
事務所名	東日本高速道路株式会社 関東支社 つくば工事事務所		

撤去工詳細図(4)

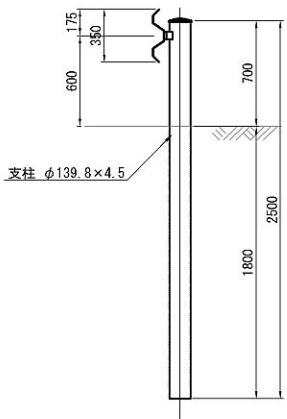
Gr-A-4E
Gr-A-4E(P)
S=1:50

平面図



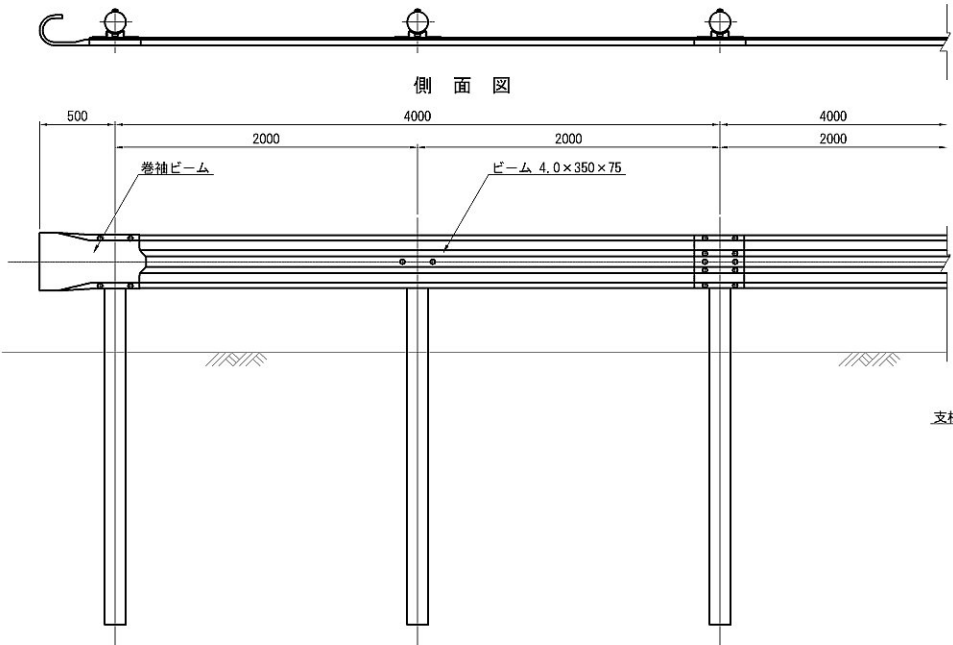
側面図

断面図



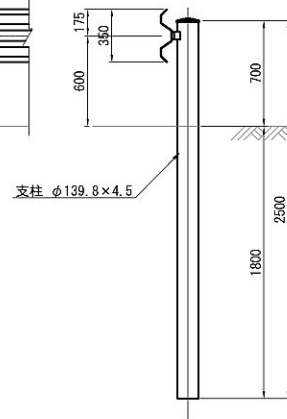
Gr-A-2E
Gr-A-2E(P)
S=1:50

平面図



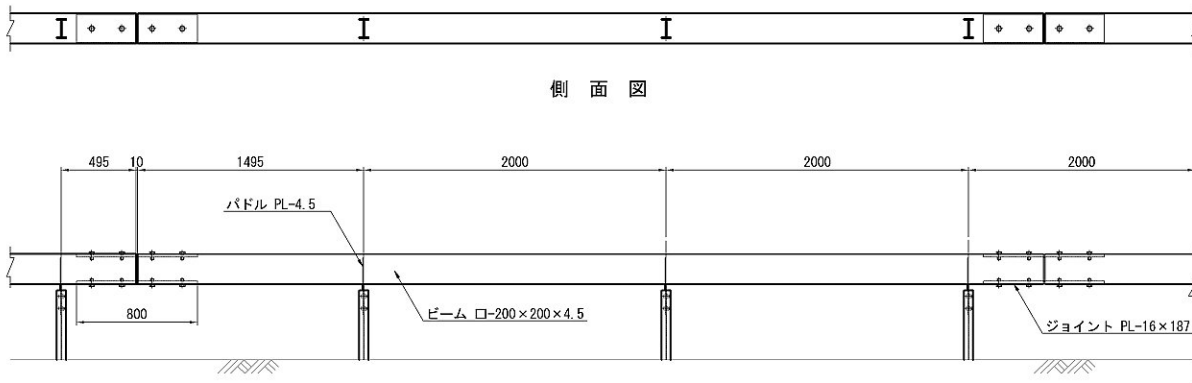
側面図

断面図



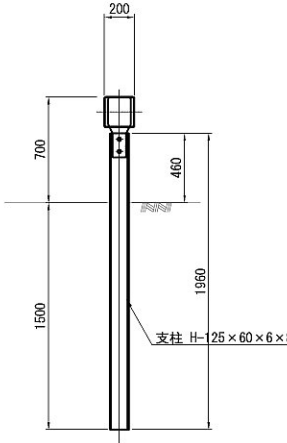
Gb-Am-2E 縮尺 1:50

平面図



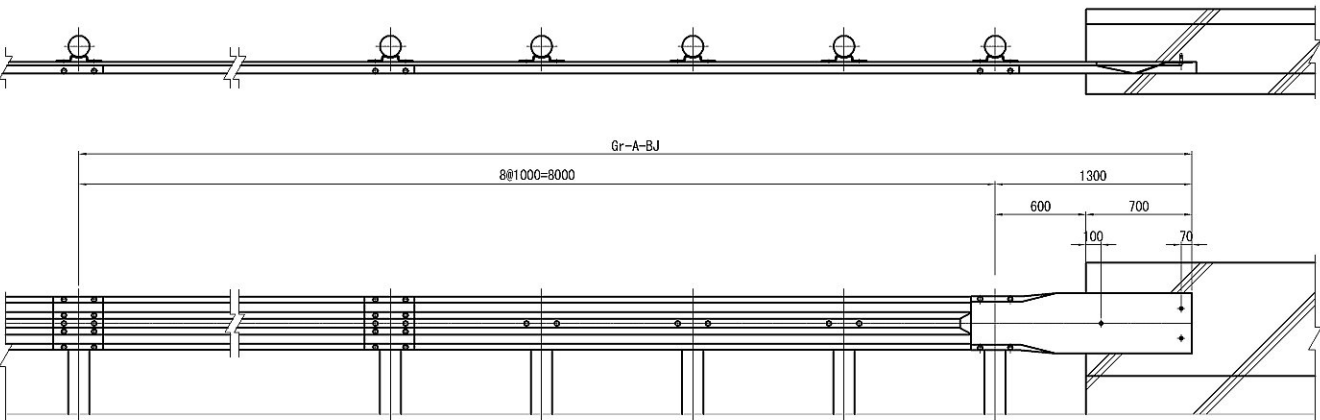
側面図

断面図

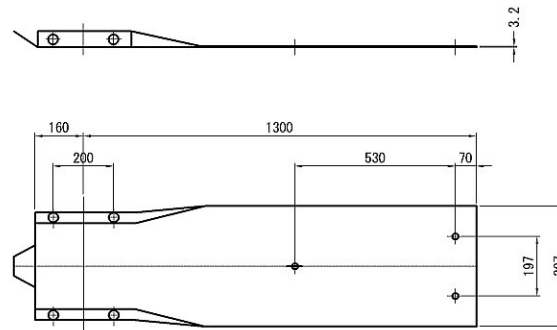


Gr-A-BJ
Gr-A-BJ(P)
S=1:50

組立図



壁接続用平袖ビーム 縮尺 1:25



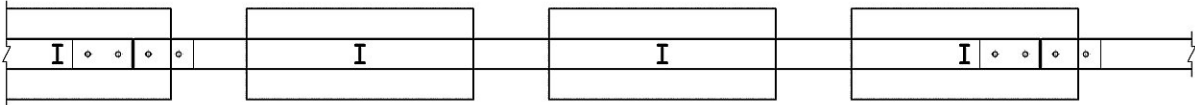
断面図

首都圏中央連絡自動車道 坂東常総舗装工事			
図面の種類	撤去工詳細図(4)		
縮尺	図示	図面番号	
設計会社名	信和設計株式会社		
施工会社名			
事務所名	東日本高速道路株式会社 関東支社 つくば工務事務所		

撤去工詳細図(5)

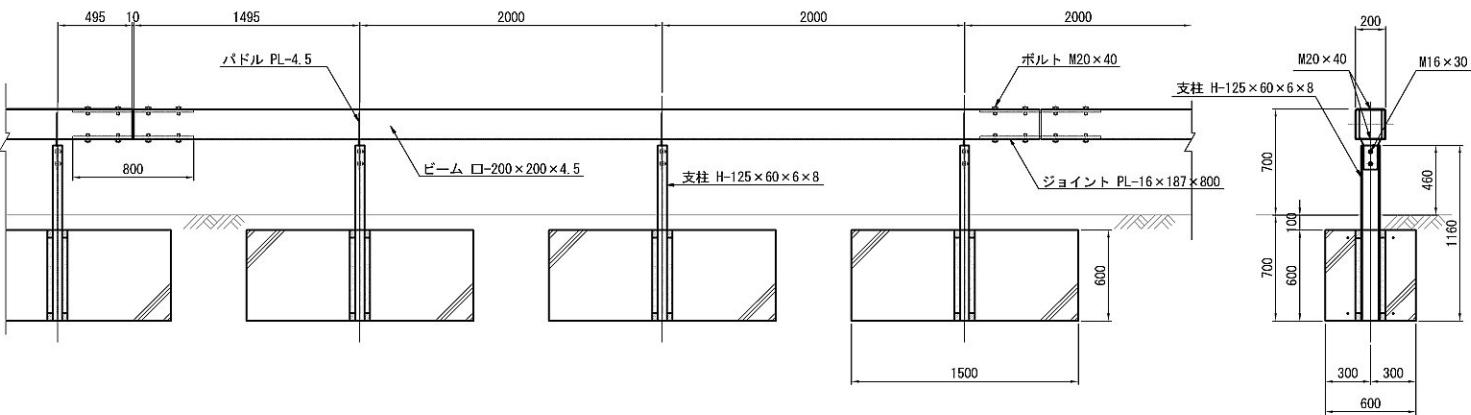
Gb-Am-2E-GFPC S=1:50

平面図



側面図

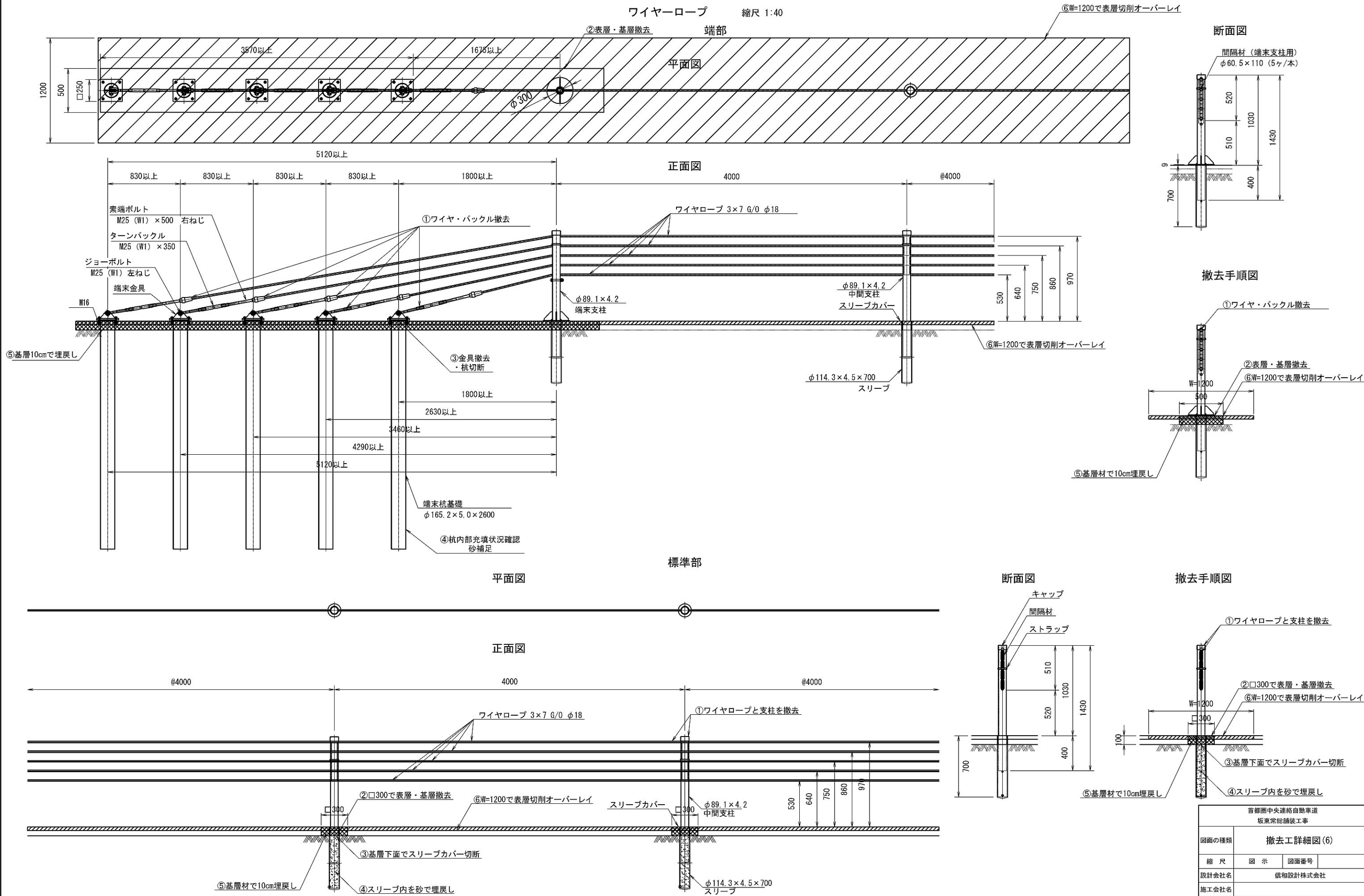
断面図



首都圏中央連絡自動車道 坂東常総舗装工事			
図面の種類	撤去工詳細図(5)		
縮 尺	図 示	図面番号	
設計会社名	信和設計株式会社		
施工会社名			
事務所名	東日本高速道路株式会社 関東支社 つくば工事事務所		

撤去工詳細図(6)

ワイヤーロープ 縮尺 1:40

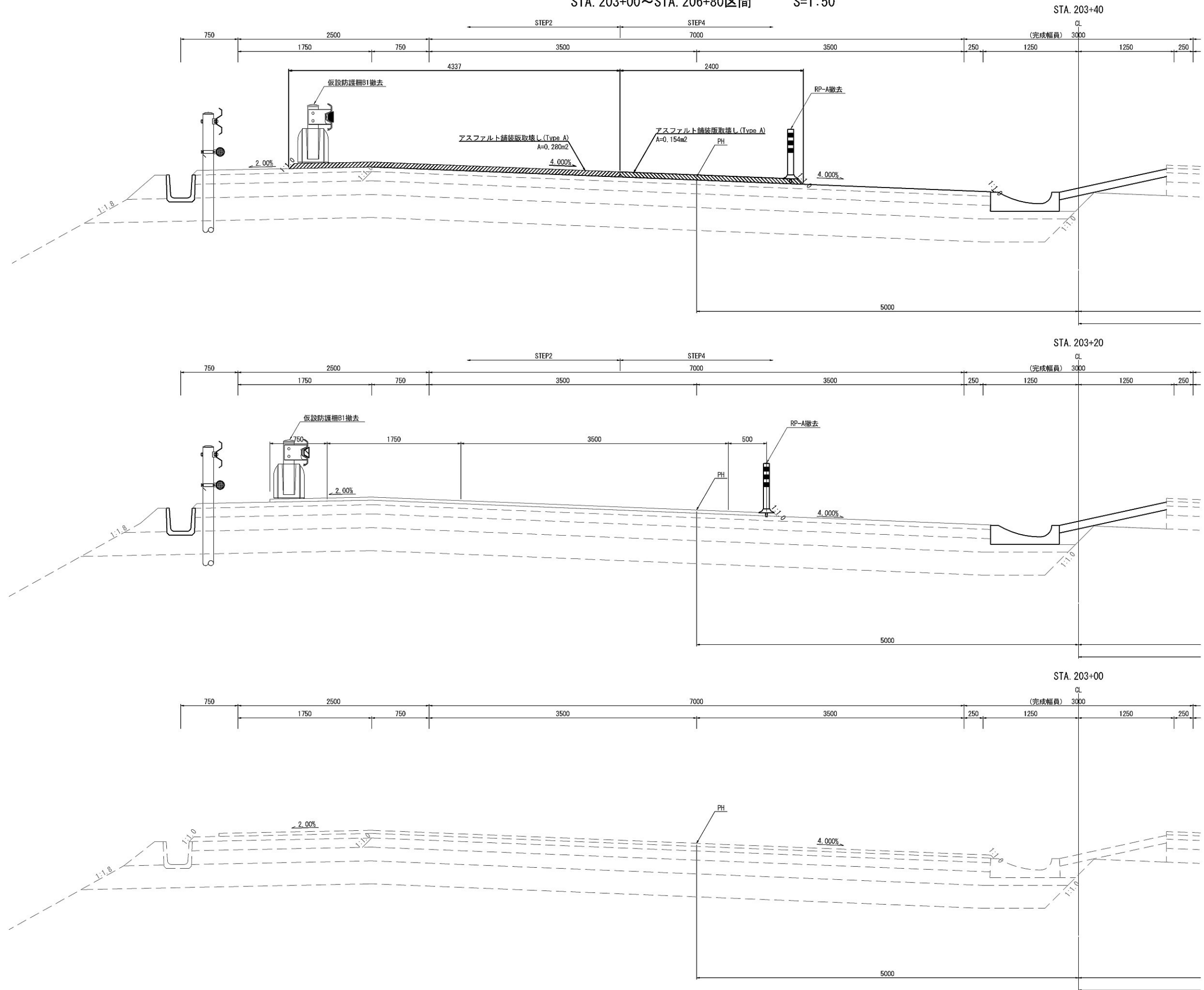


首都圏中央連絡自動車道 坂東常総舗装工事			
図面の種類	撤去工詳細図(6)		
縮尺	図示	図面番号	
設計会社名	信和設計株式会社		
施工会社名			
事務所名	東日本高速道路株式会社 関東支社 つくば工務事務所		

土工・舗装版取壊し詳細図(1)

STA. 203+00~STA. 206+80区間

S=1:50

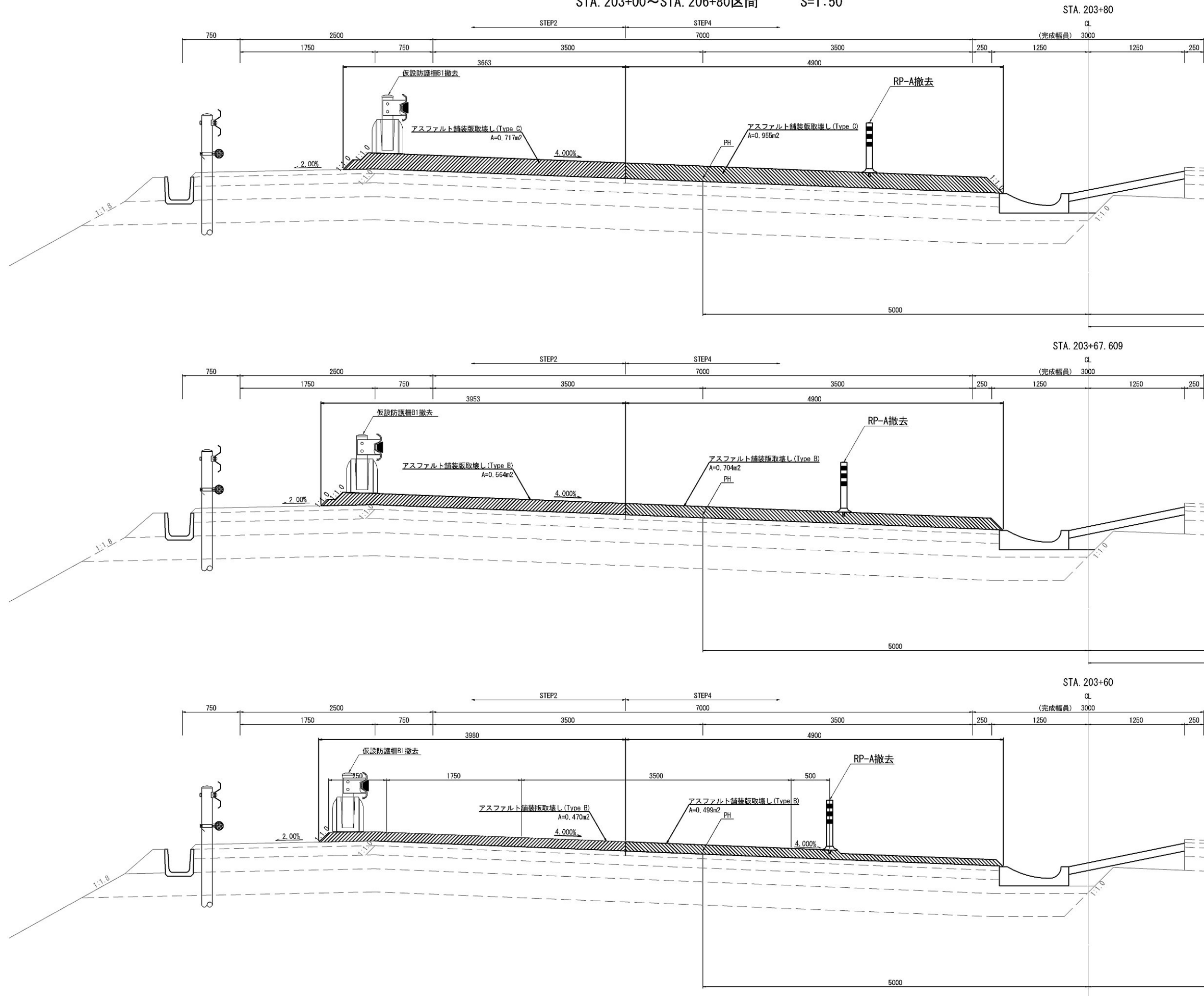


※1 契約項目			
※2 アスファルト舗装版取壊しに含む			
首都圏中央連絡自動車道			
坂東常総舗装工事			
図面の種類	STA. 203+00~STA. 206+80区間 土工・舗装版取壊し詳細図(1)		
縮 尺	図示	図面番号	/
設計会社名	信和設計株式会社		
施工会社名			
事務所名	東日本高速道路株式会社 関東支社 つくば工事事務所		

土工・舗装版取壊し詳細図(2)

STA. 203+00~STA. 206+80区間

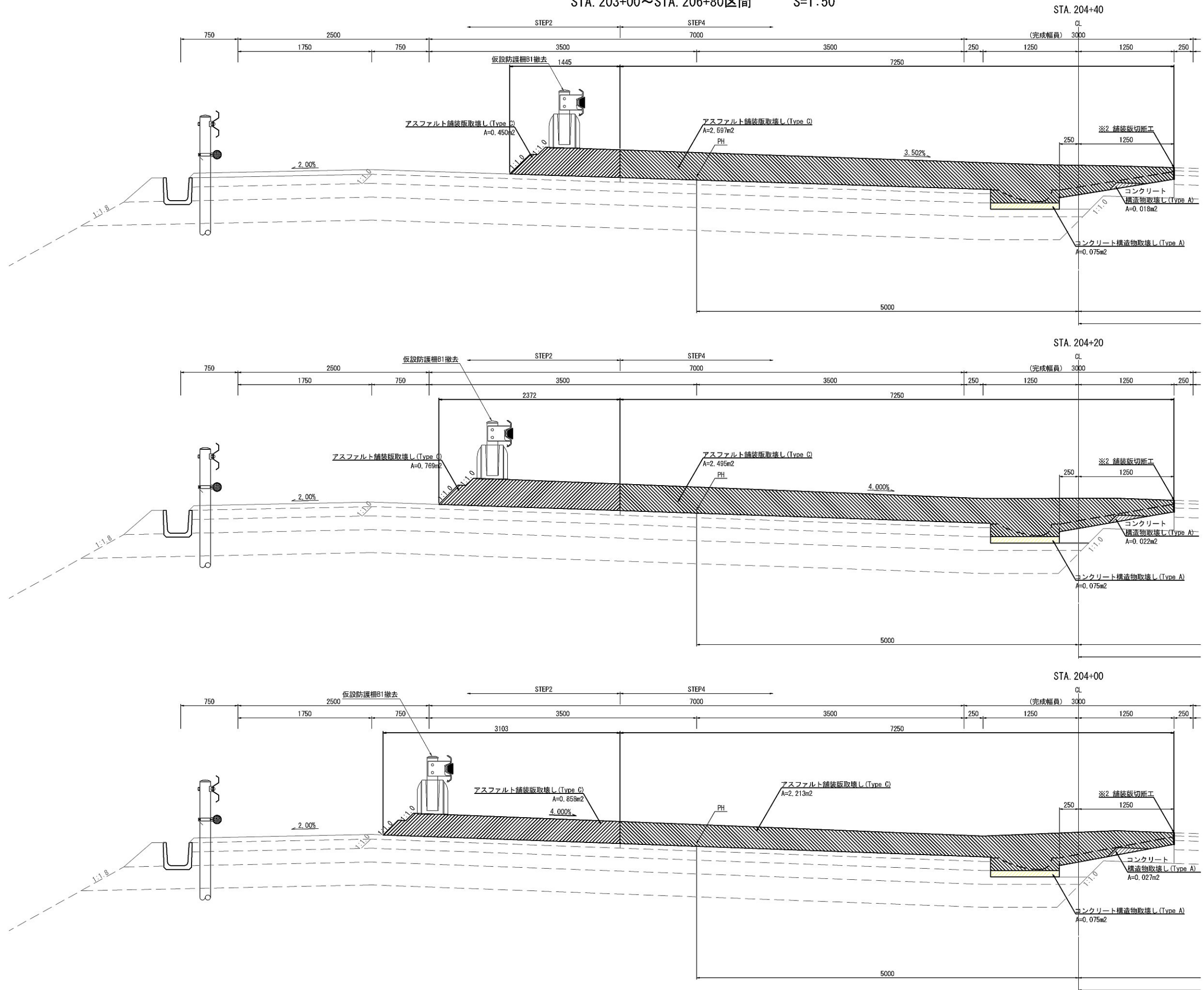
S=1:50



※1 契約項目			
※2 アスファルト舗装版取壊しに含む			
首都圏中央連絡自動車道			
坂東常総舗装工事			
図面の種類	STA. 203+00~STA. 206+80区間 土工・舗装版取壊し詳細図(2)		
縮 尺	図示	図面番号	/
設計会社名	信和設計株式会社		
施工会社名			
事務所名	東日本高速道路株式会社 関東支社 つくば工事事務所		

土工・舗装版取壊し詳細図(3)

STA. 203+00~STA. 206+80区間 S=1:50

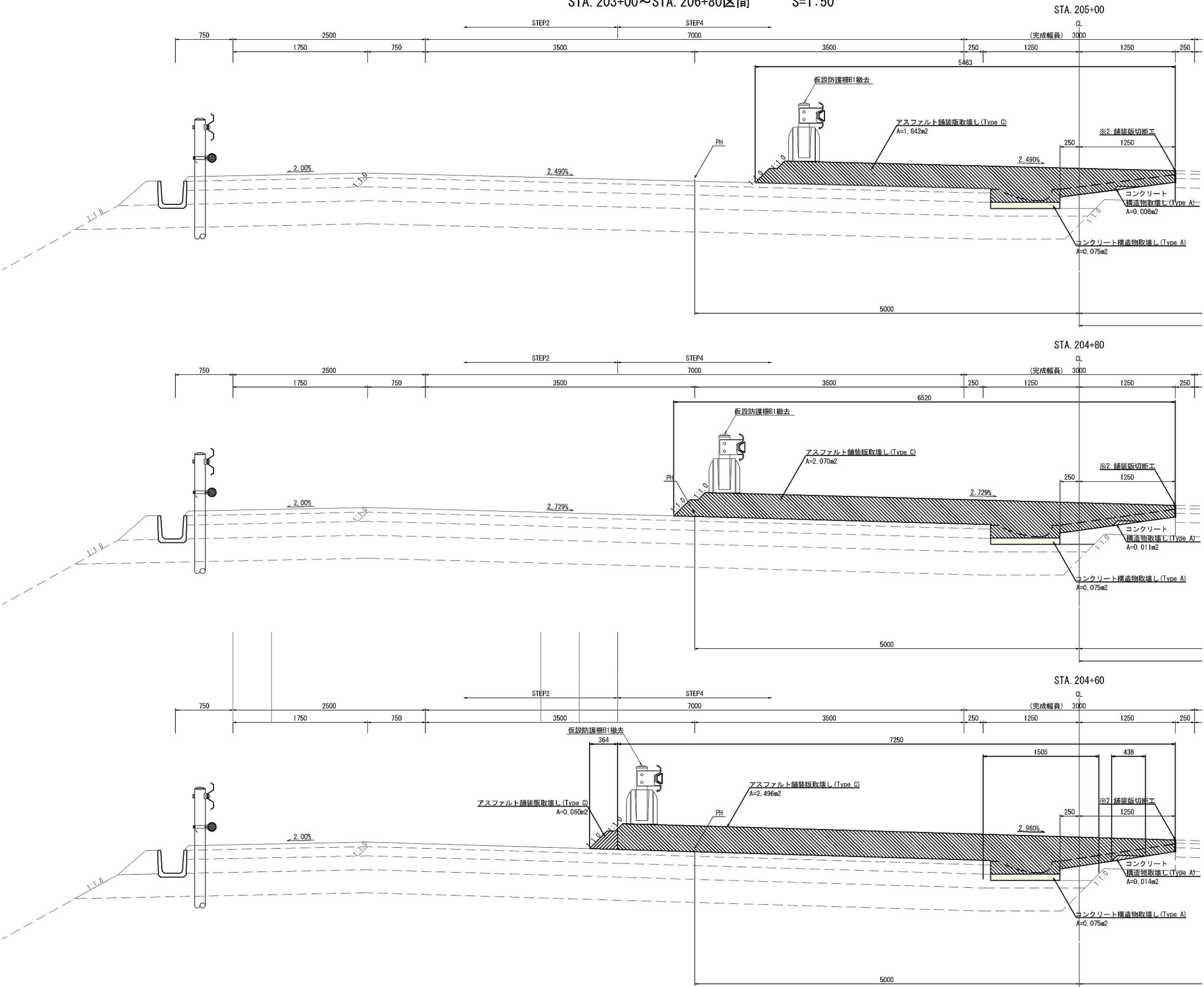


※1 契約項目			
※2 アスファルト舗装版取壊しに含む			
首都圏中央連絡自動車道			
坂東常総舗装工事			
図面の種類	STA. 203+00~STA. 206+80区間 土工・舗装版取壊し詳細図(3)		
縮尺	図示	図面番号	/
設計会社名	信和設計株式会社		
施工会社名			
事務所名	東日本高速道路株式会社 関東支社 つくば工務事務所		

土工・舗装版取壊し詳細図(4)

STA. 203+00~STA. 206+80区間

S=1:50

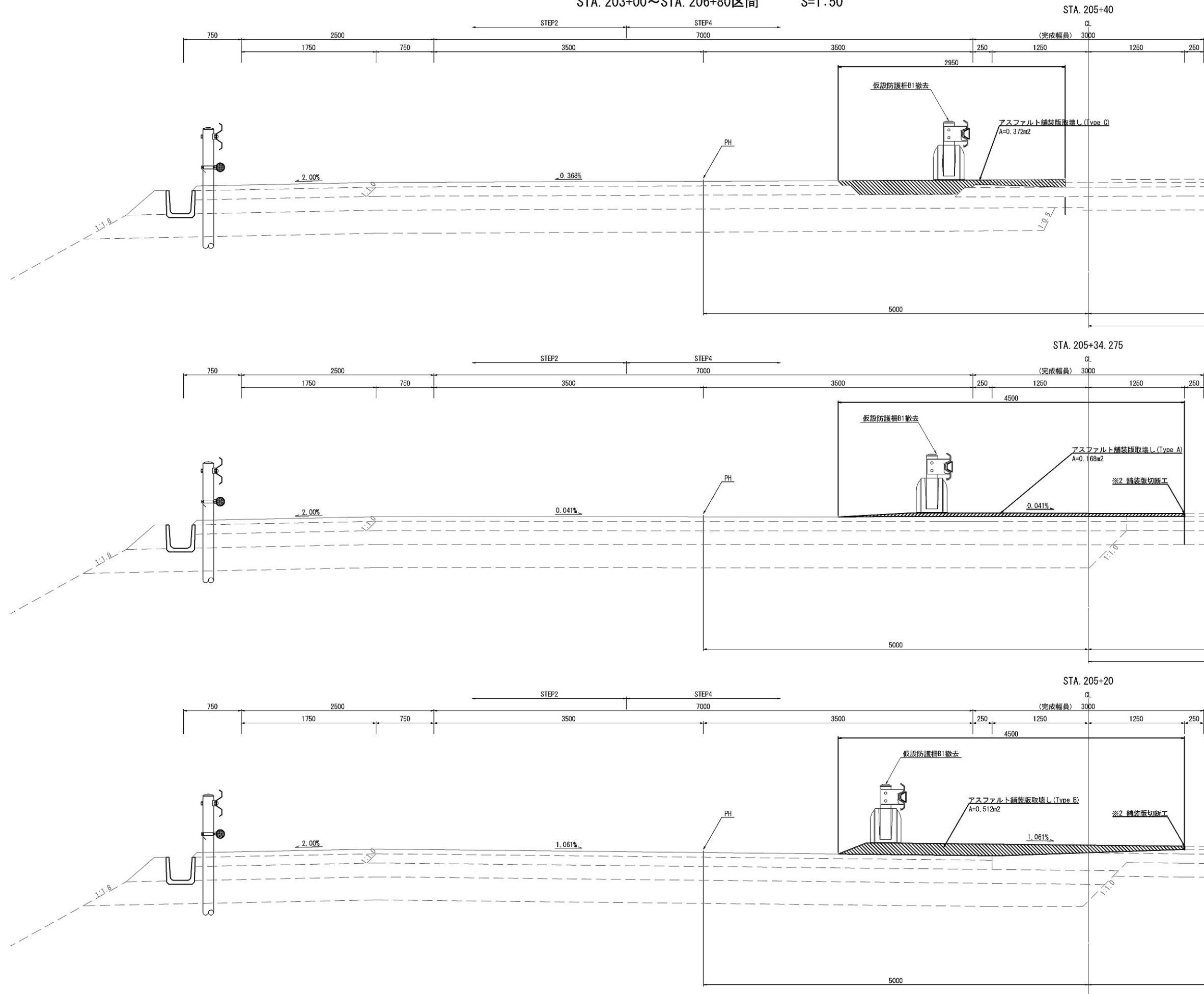


※1 契約項目			
※2 アスファルト舗装版取壊しに含む			
首都圏中央連絡自動車道			
坂東常総舗装工事			
図面の種類	STA. 203+00~STA. 206+80区間 土工・舗装版取壊し詳細図(4)		
縮尺	図示	図面番号	/
設計会社名	信和設計株式会社		
施工会社名			
事務所名	東日本高速道路株式会社 関東支社 つくば工務事務所		

土工・舗装版取壊し詳細図(5)

STA. 203+00~STA. 206+80区間

S=1:50

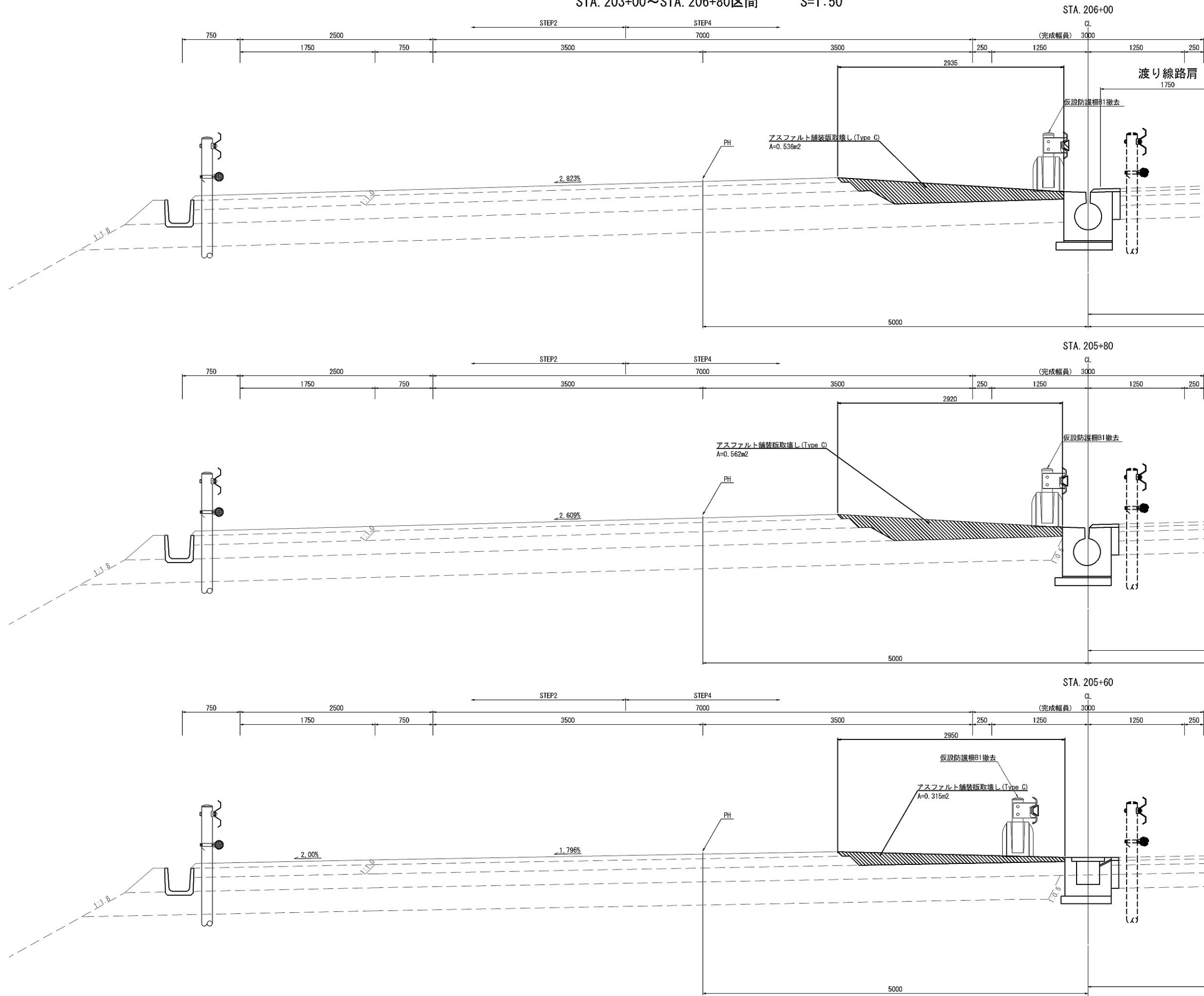


※1 契約項目			
※2 アスファルト舗装版取壊しに含む			
首都圏中央連絡自動車道			
坂東常総舗装工事			
図面の種類	STA. 203+00~STA. 206+80区間 土工・舗装版取壊し詳細図(5)		
縮 尺	図示	図面番号	/
設計会社名	信和設計株式会社		
施工会社名			
事務所名	東日本高速道路株式会社 関東支社 つくば工事事務所		

土工・舗装版取壊し詳細図(6)

STA. 203+00~STA. 206+80区間

S=1:50

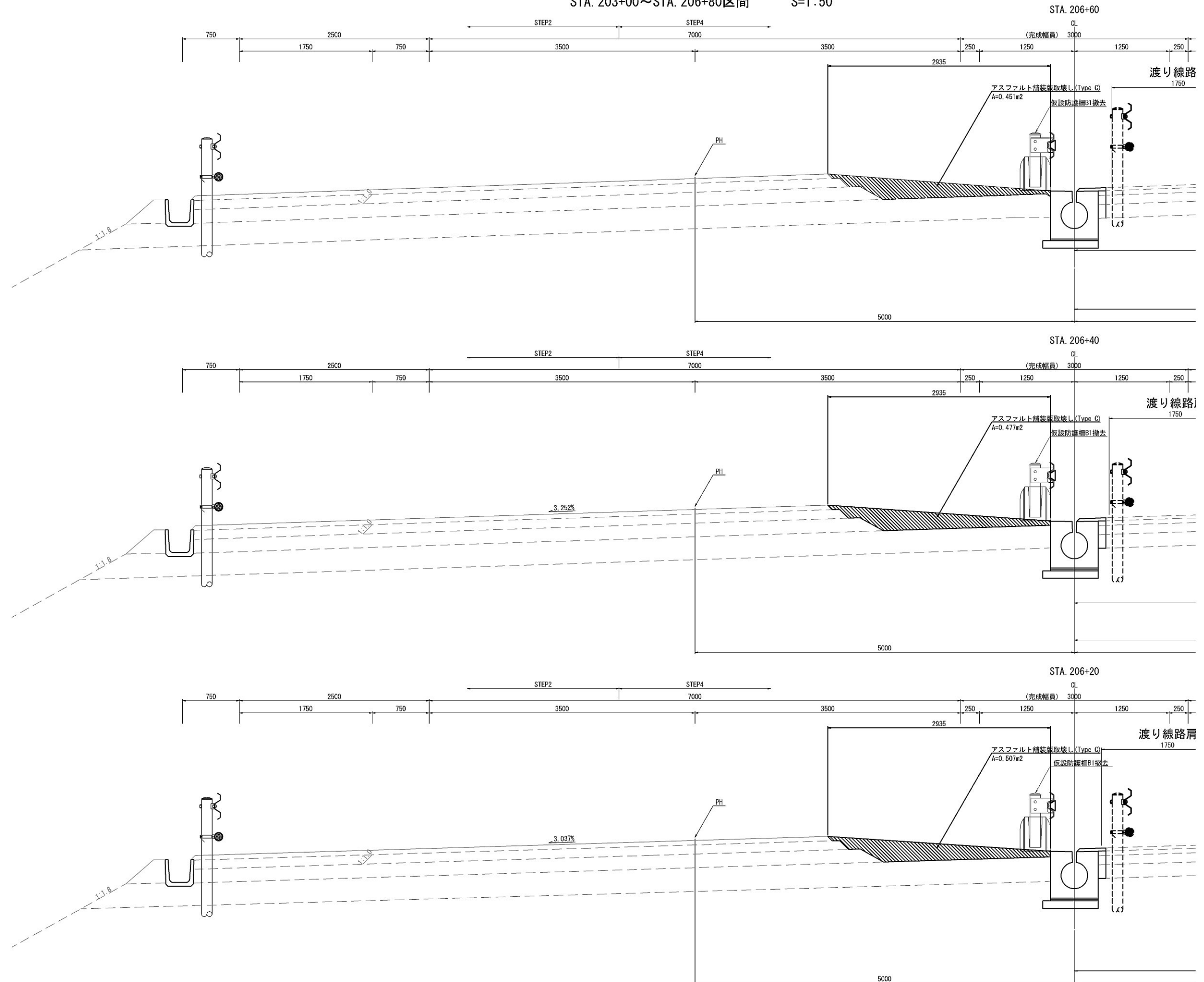


※1 契約項目			
※2 アスファルト舗装版取壊しに含む			
首都圏中央連絡自動車道			
坂東常総舗装工事			
図面の種類	STA. 203+00~STA. 206+80区間 土工・舗装版取壊し詳細図(6)		
縮 尺	図示	図面番号	/
設計会社名	信和設計株式会社		
施工会社名			
事務所名	東日本高速道路株式会社 関東支社 つくば工事事務所		

土工・舗装版取壊し詳細図(7)

STA. 203+00~STA. 206+80区間

S=1:50

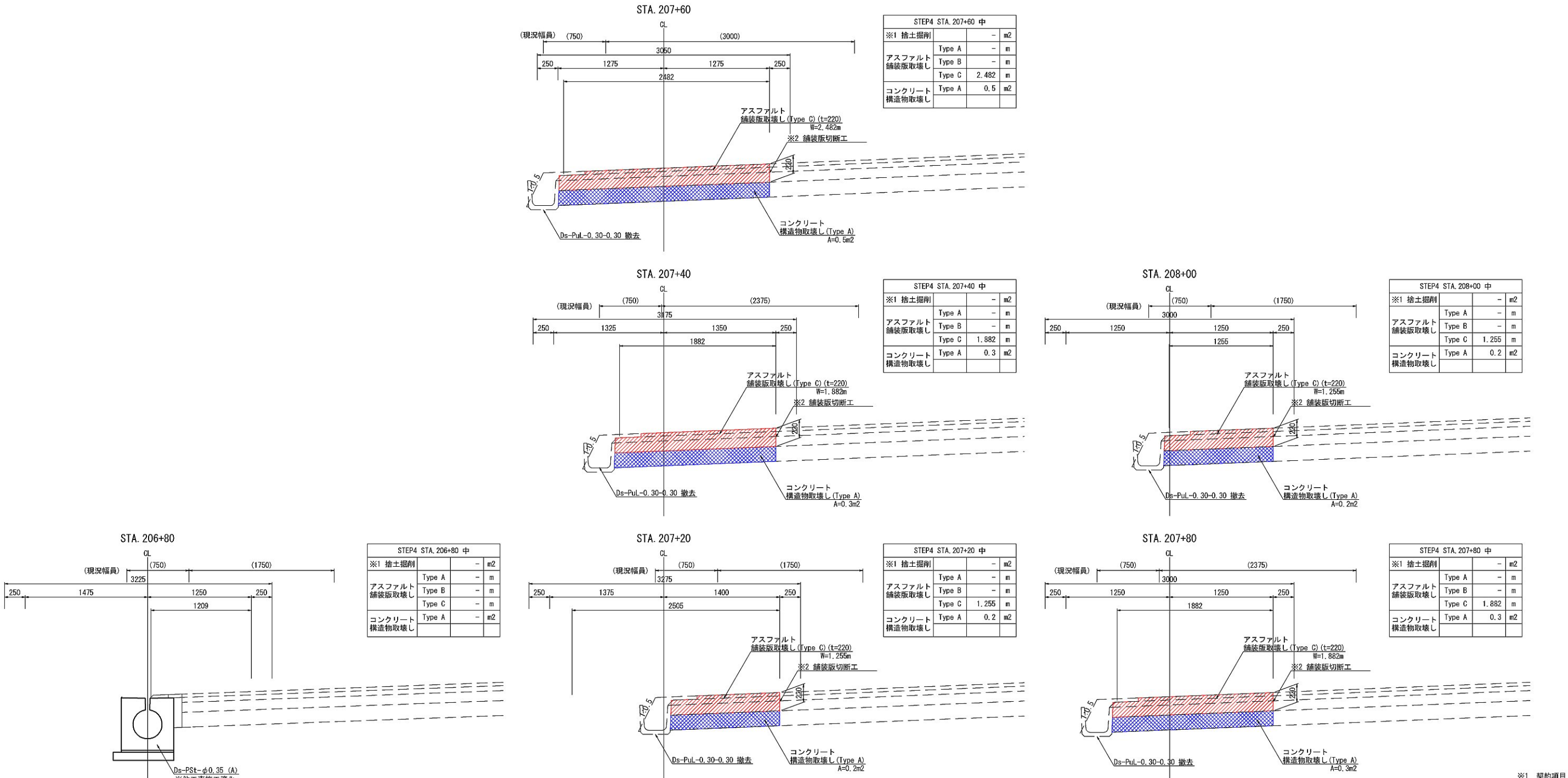


※1 契約項目

※2 アスファルト舗装版取壊しに含む

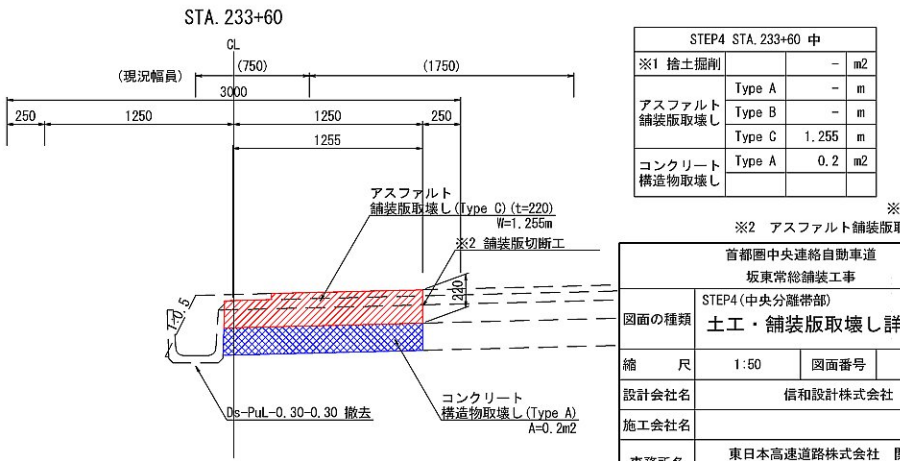
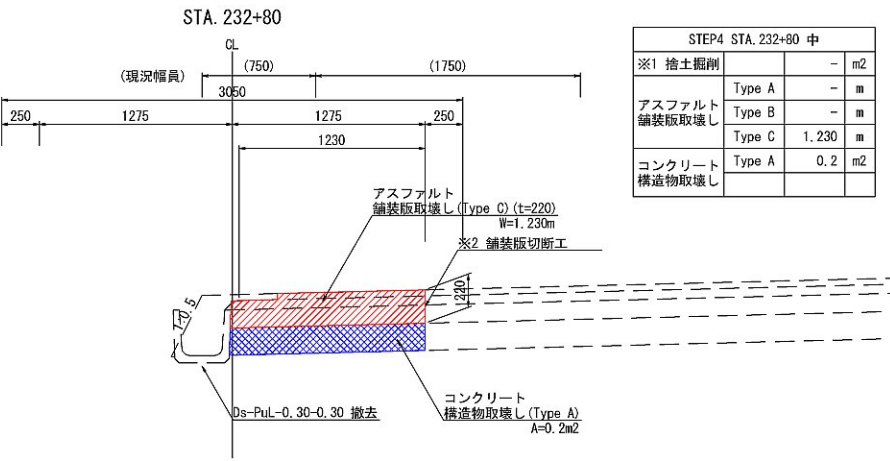
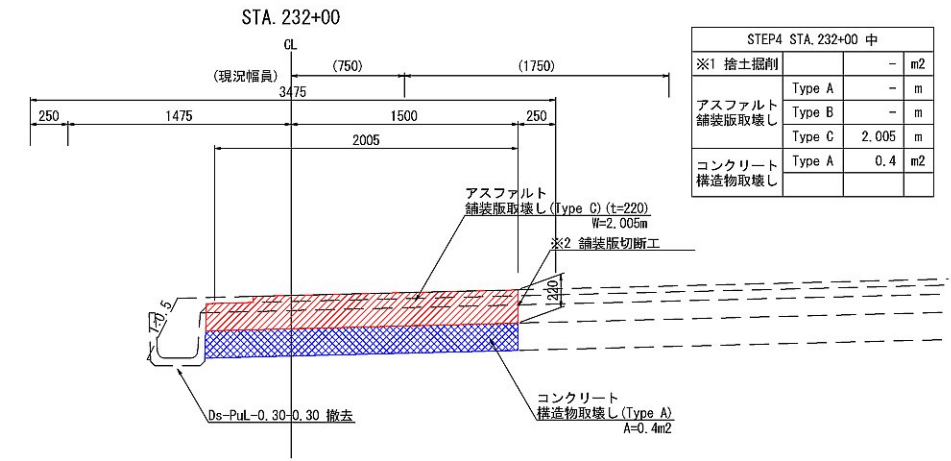
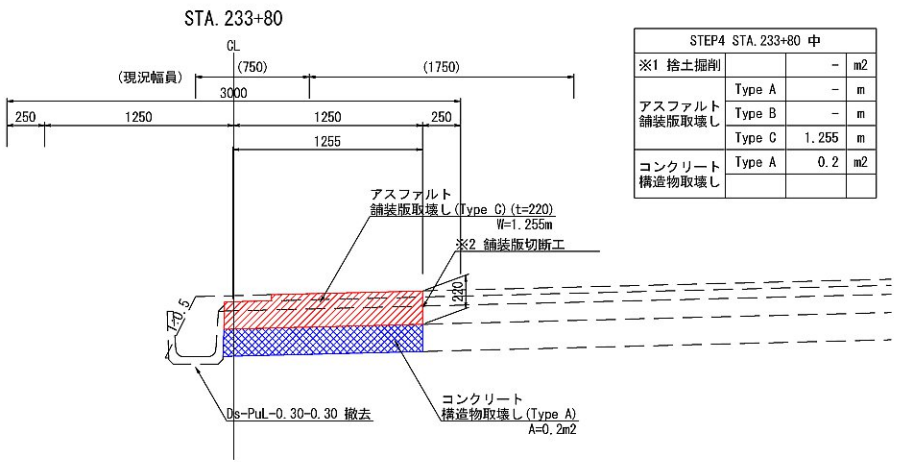
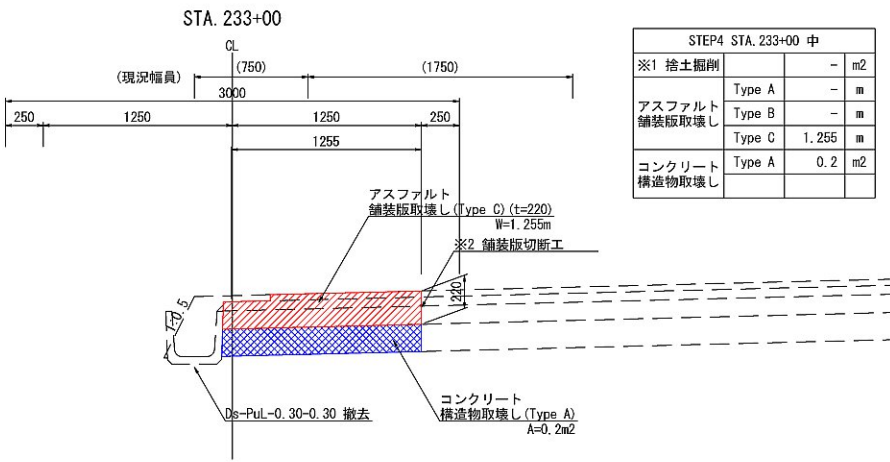
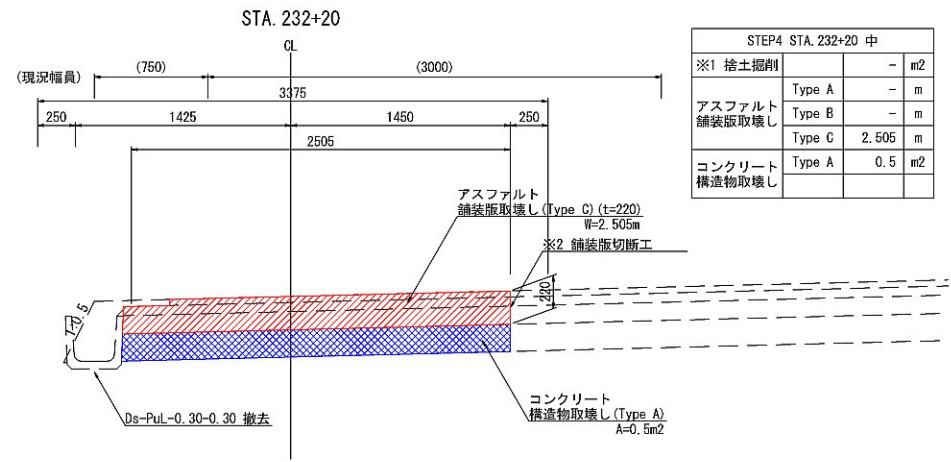
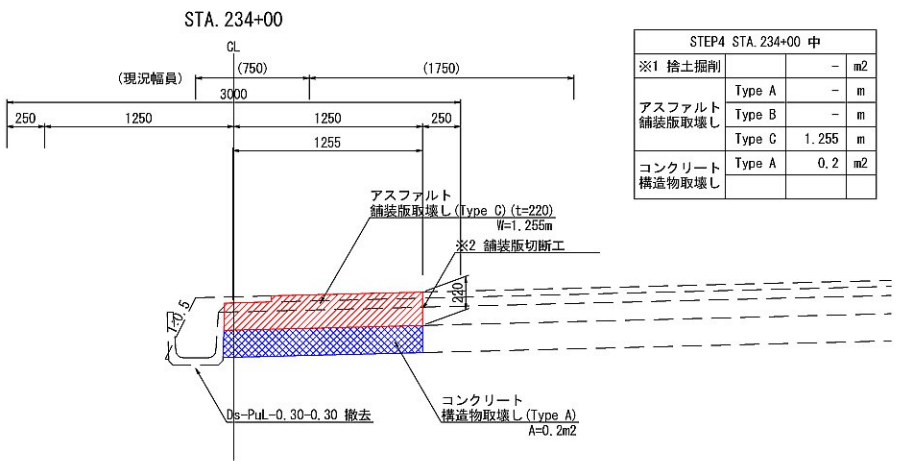
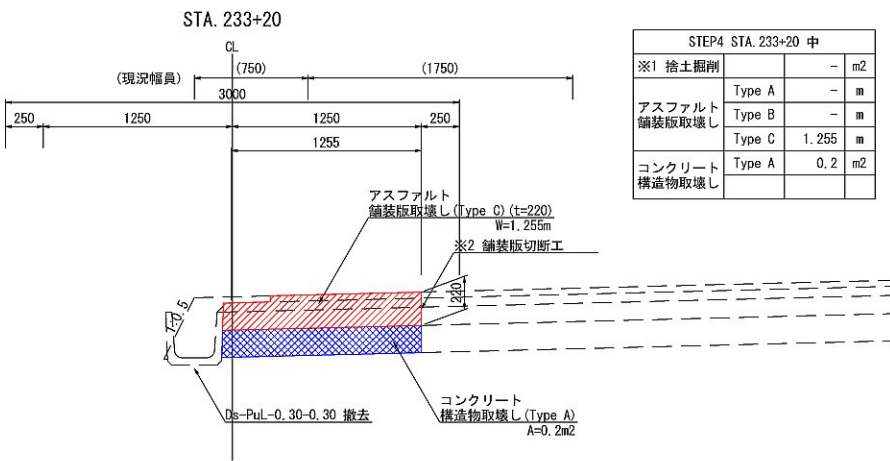
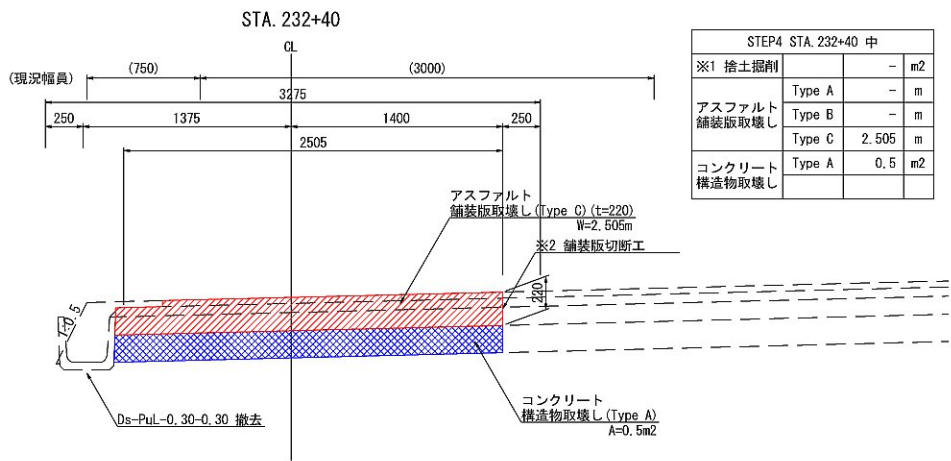
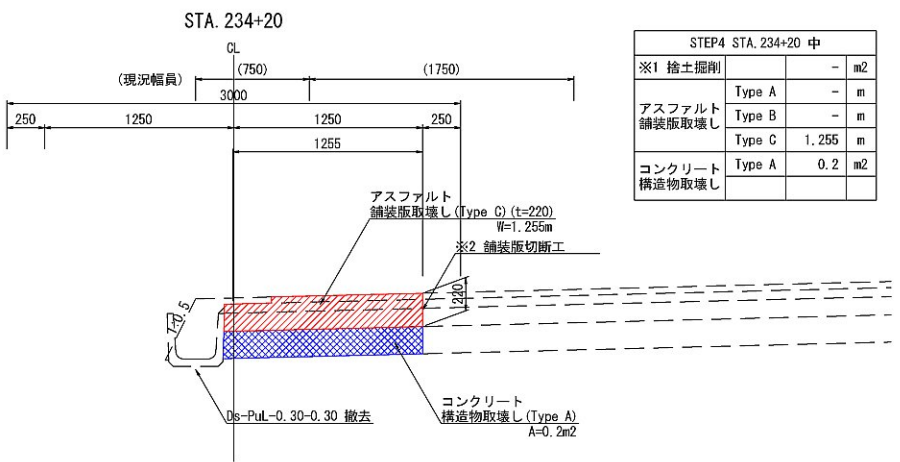
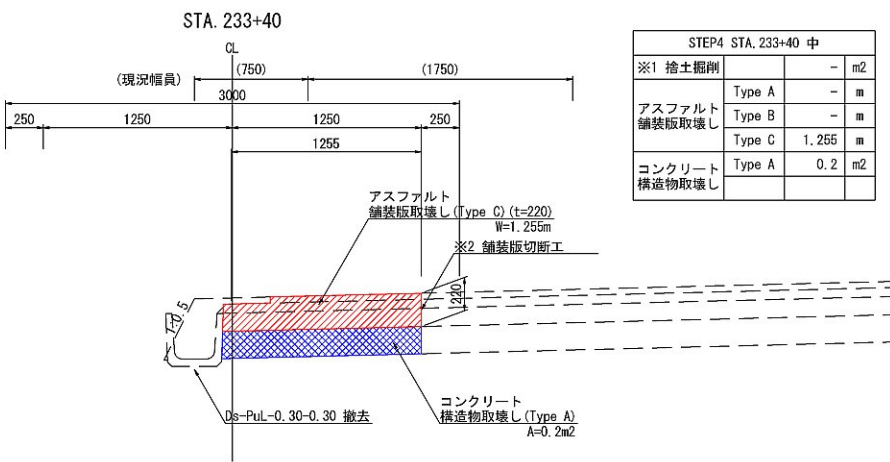
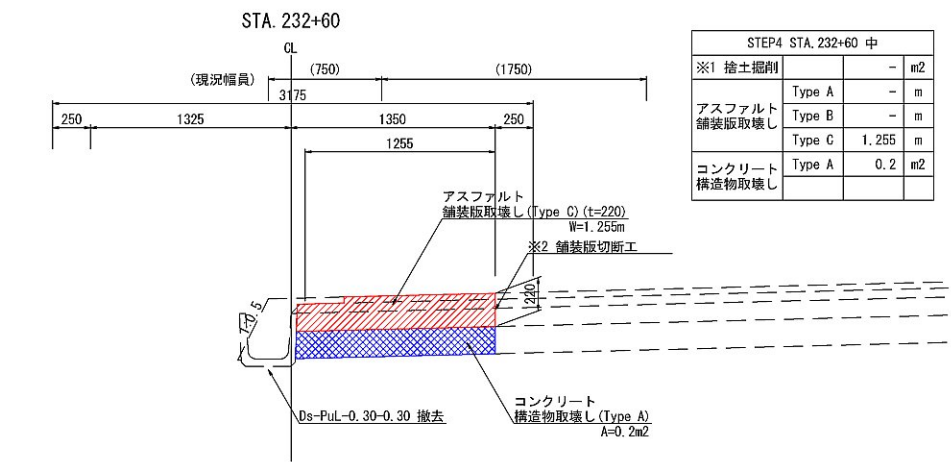
首都圏中央連絡自動車道 坂東常総舗装工事			
図面の種類	STA. 203+00～STA. 206+80区間 土工・舗装版取壊し詳細図(7)		
縮 尺	図示	図面番号	/
設計会社名	信和設計株式会社		
施工会社名			
事務所名	東日本高速道路株式会社 関東支社 つくば工事事務所		

土工・舗装版取壊し詳細図(8)
STEP4(中央分離帯部)



※1 契約項目			
※2 アスファルト舗装版取壊しに含む			
首都圏中央連絡自動車道			
坂東常総舗装工事			
図面の種類	STEP4(中央分離帯部) 土工・舗装版取壊し詳細図(8)		
縮 尺	1:50	図面番号	/
設計会社名	信和設計株式会社		
施工会社名			
事務所名	東日本高速道路株式会社 関東支社 つくば工務事務所		

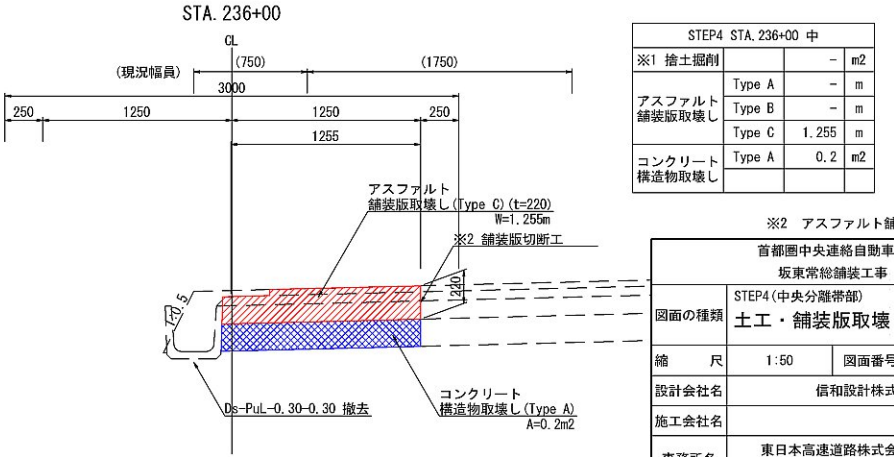
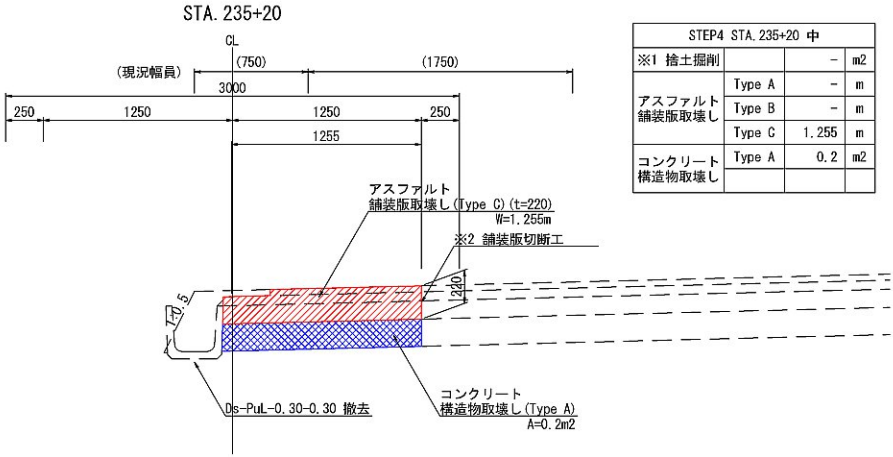
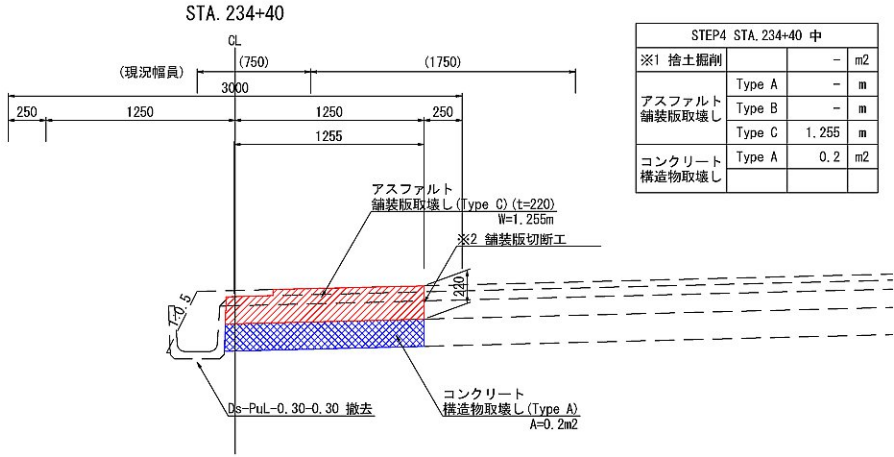
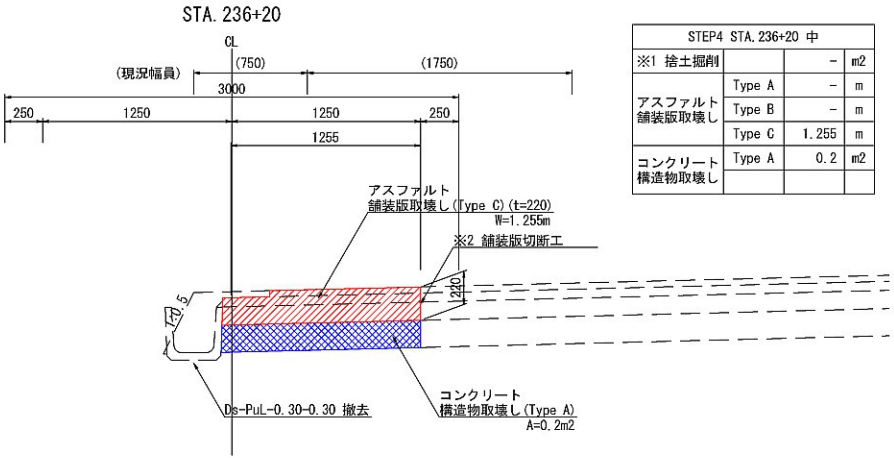
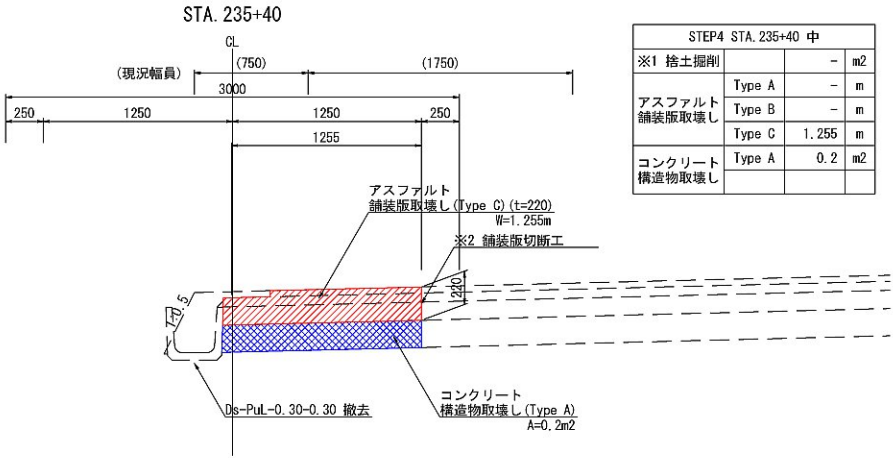
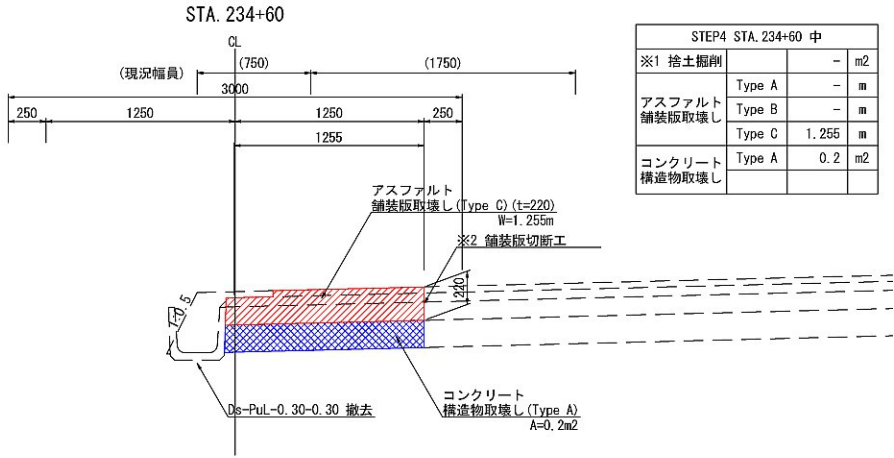
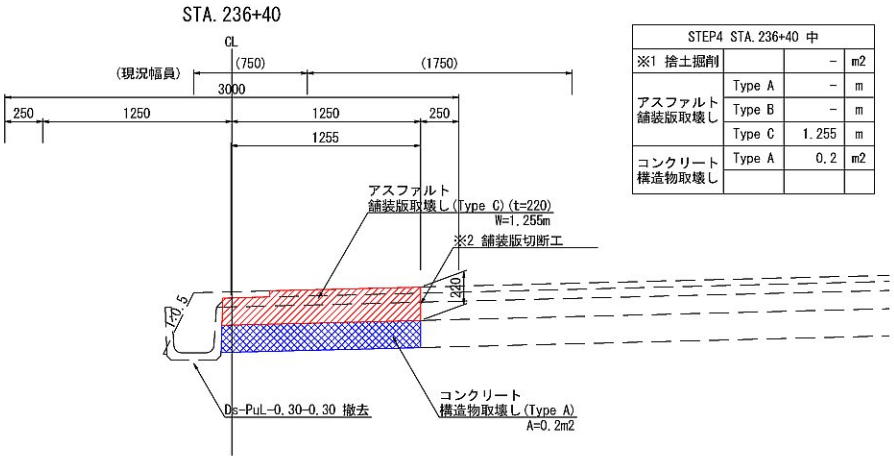
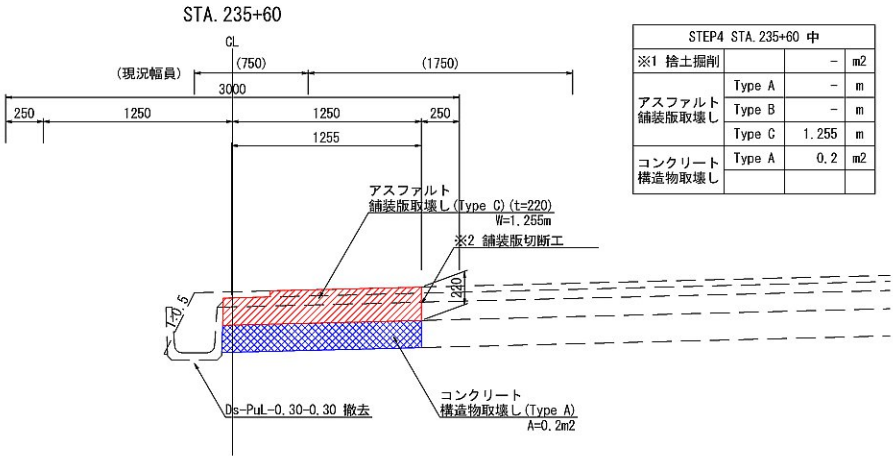
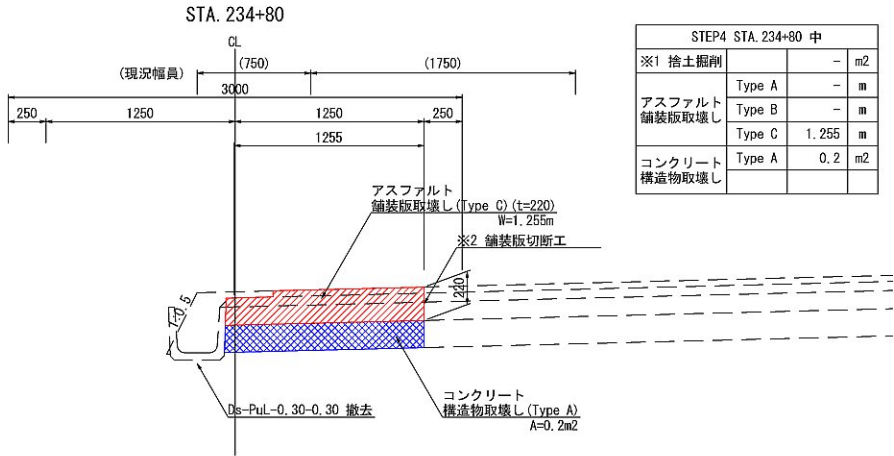
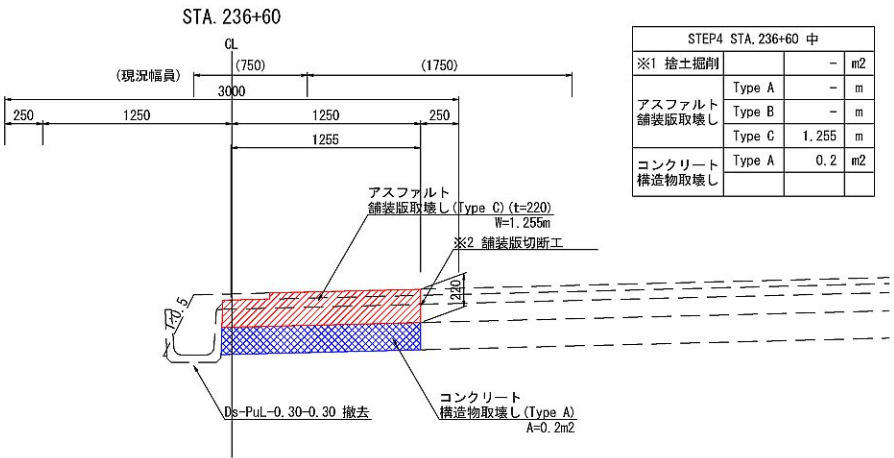
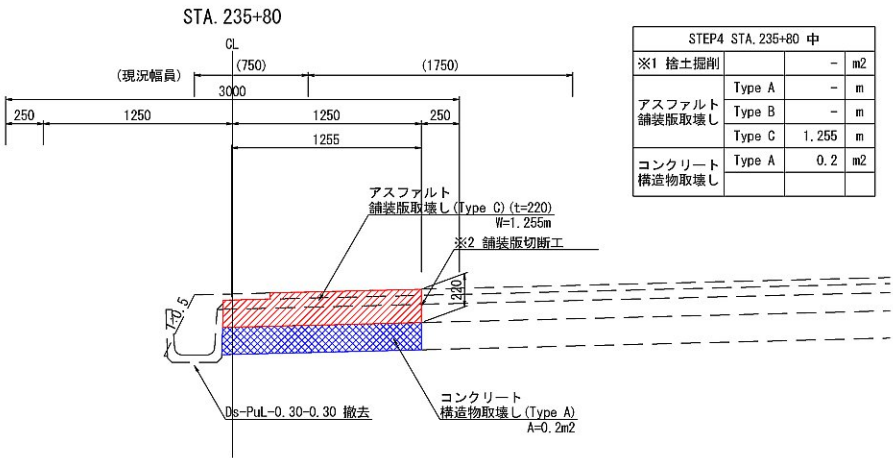
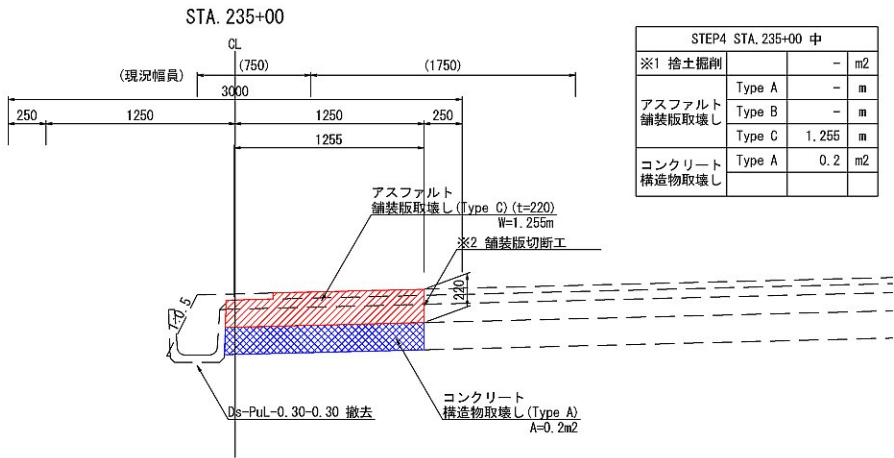
土工・舗装版取壊し詳細図(9)
STEP4(中央分離帯部)



※1 契約項目			
※2 アスファルト舗装版取壊しを含む			
首都圏中央連絡自動車道 坂東常総舗装工事			
図面の種類	STEP4(中央分離帯部) 土工・舗装版取壊し詳細図(9)		
縮尺	1:50	図面番号	/
設計会社名	信和設計株式会社		
施工会社名			
事務所名	東日本高速道路株式会社 関東支社 つくば工事事務所		

土工・舗装版取壊し詳細図(10)

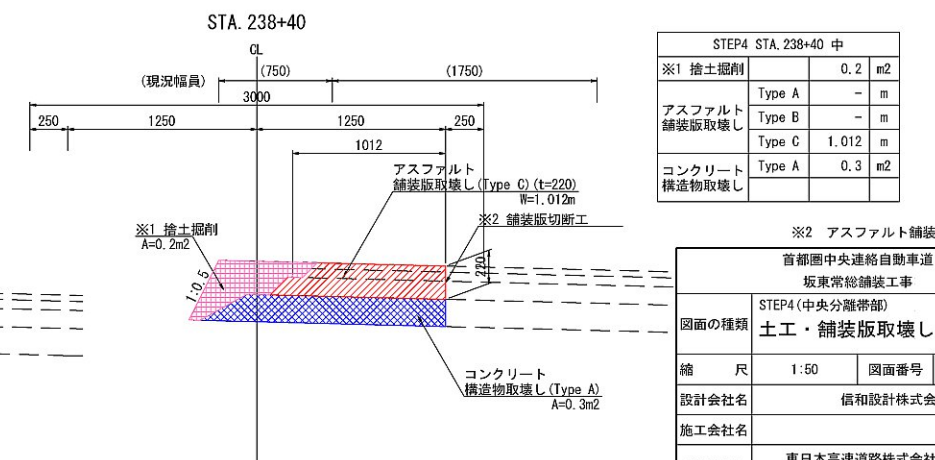
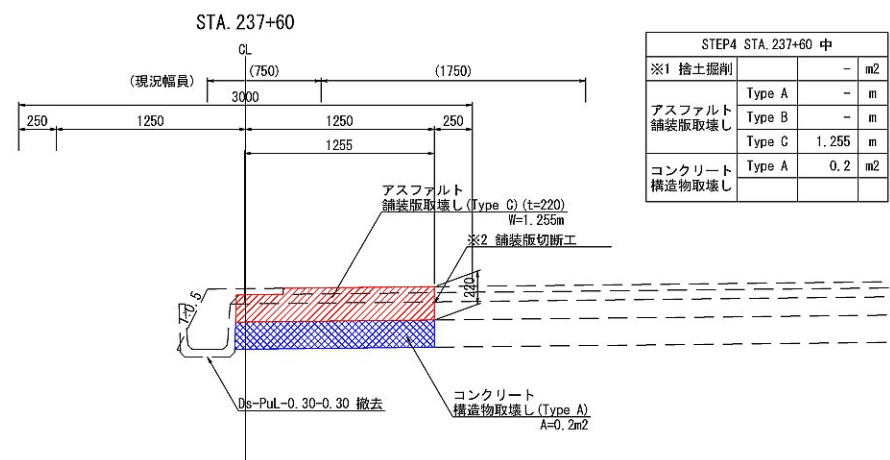
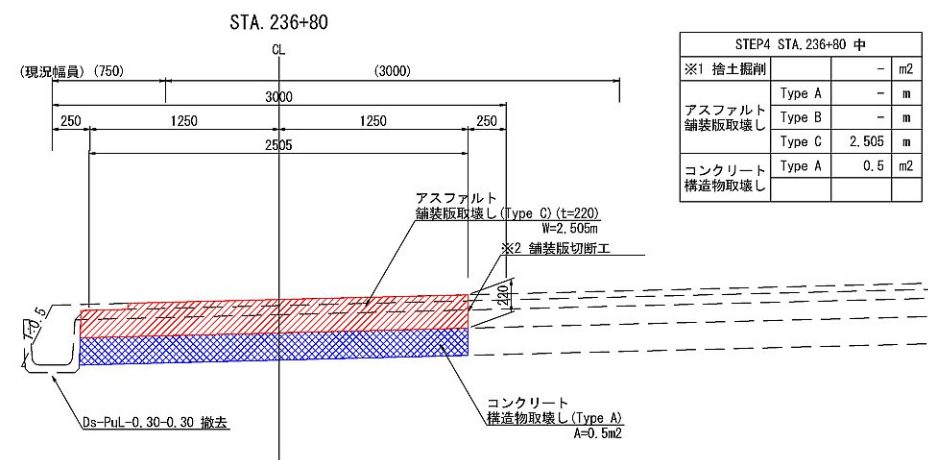
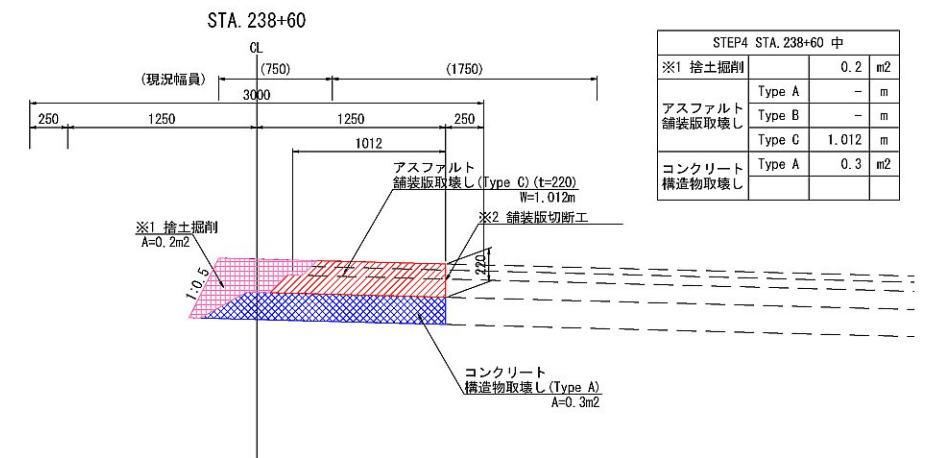
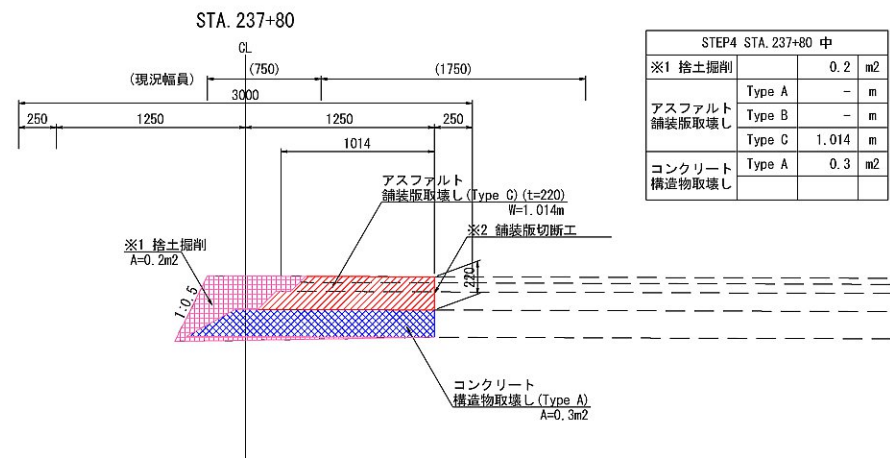
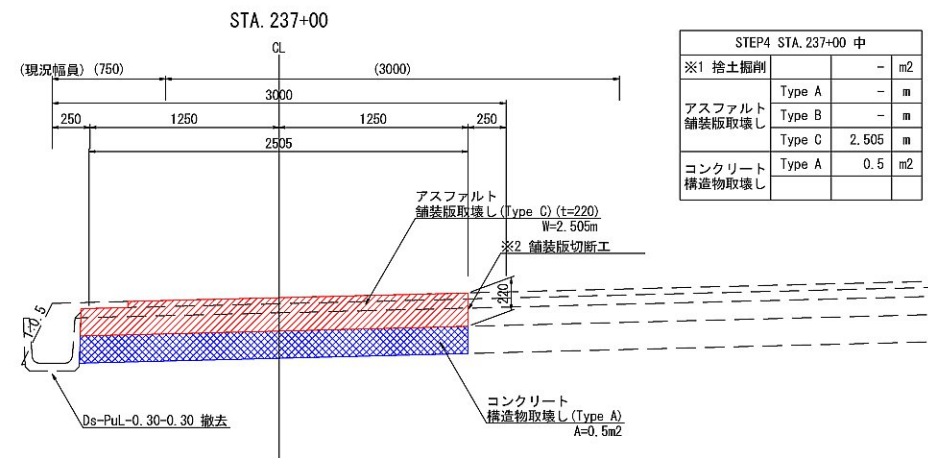
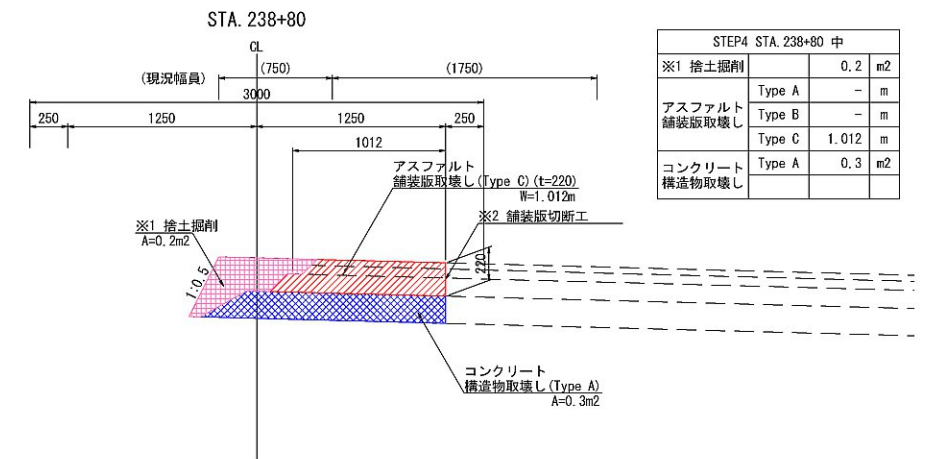
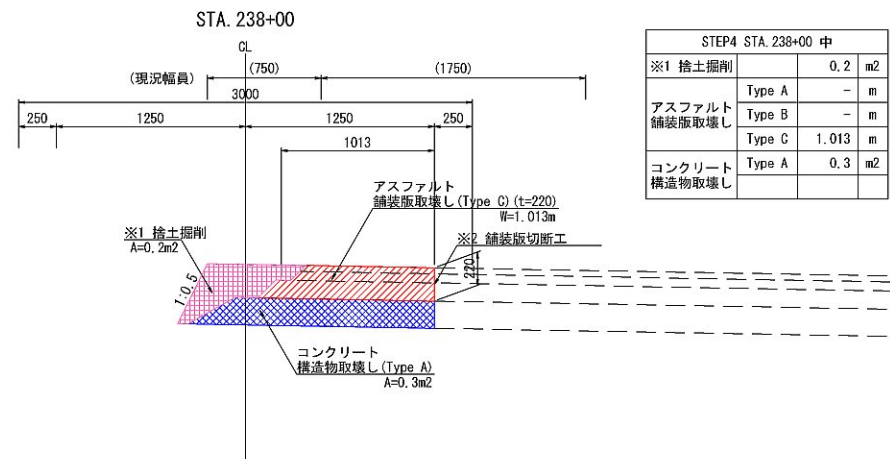
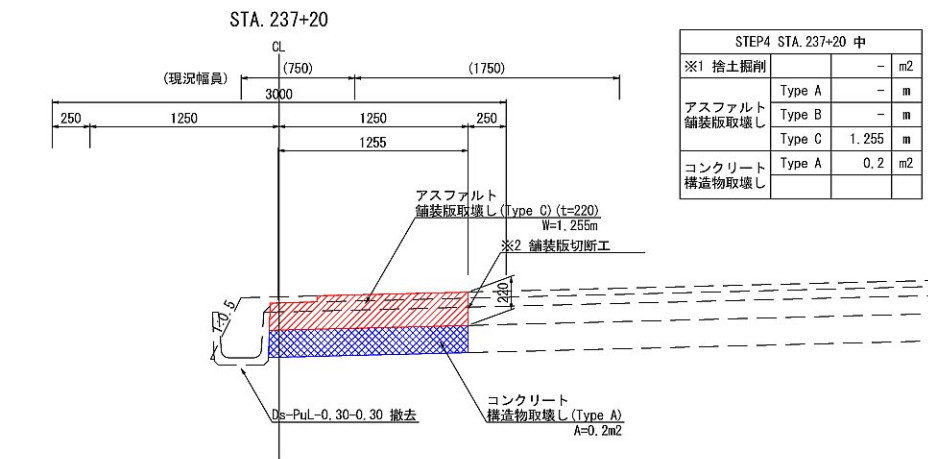
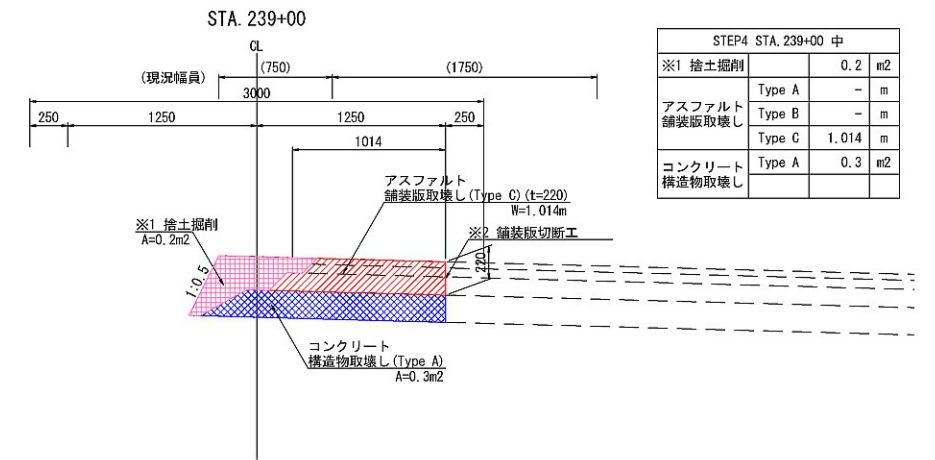
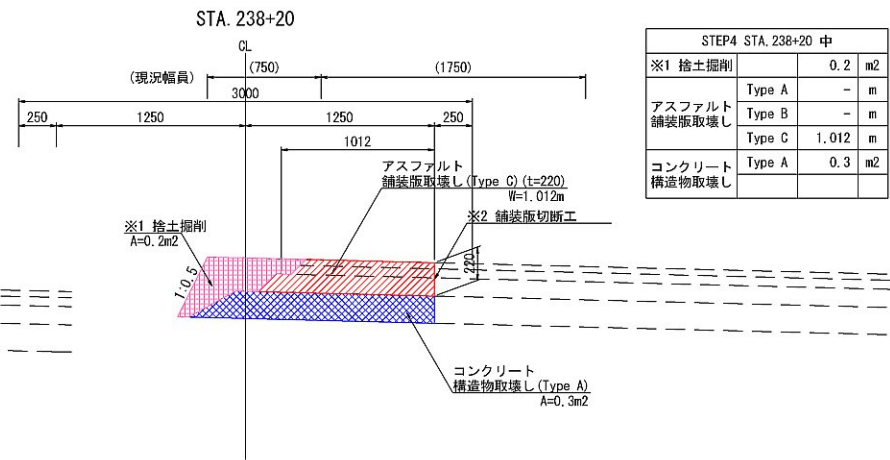
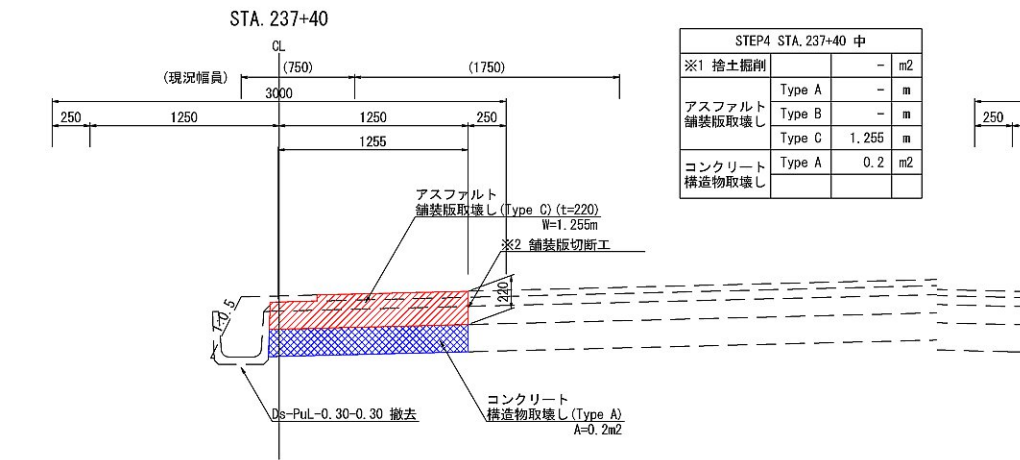
STEP4(中央分離帯部)



				※1 契約項目	
				※2 アスファルト舗装版取壊しを含む	
				首都圏中央連絡自動車道	
				坂東常総舗装工事	
		STEP4(中央分離帯部)			
図面の種類		土工・舗装版取壊し詳細図(10)			
縮尺		1:50	図面番号		/
設計会社名		信和設計株式会社			
施工会社名					
事務所名		東日本高速道路株式会社 関東支社 つくば工務事務所			

土工・舗装版取壊し詳細図(11)

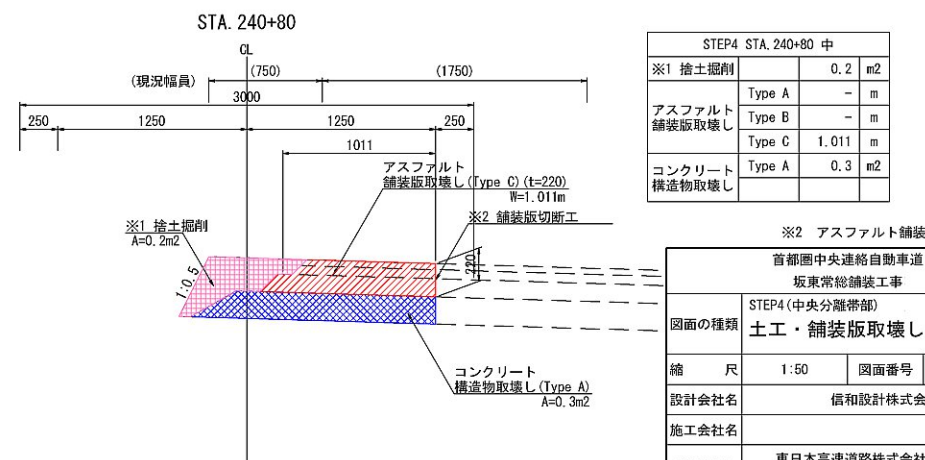
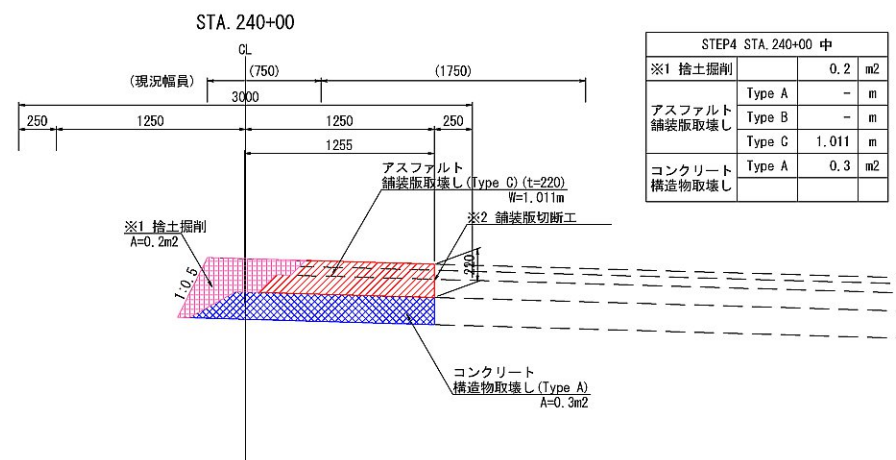
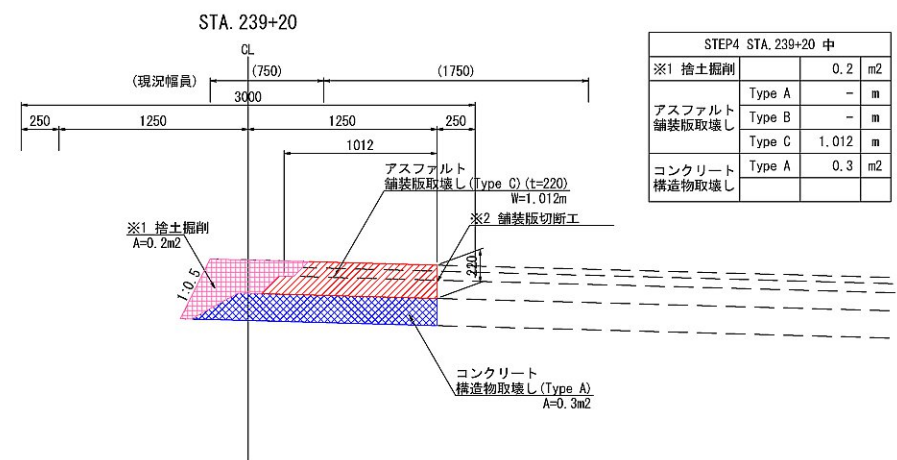
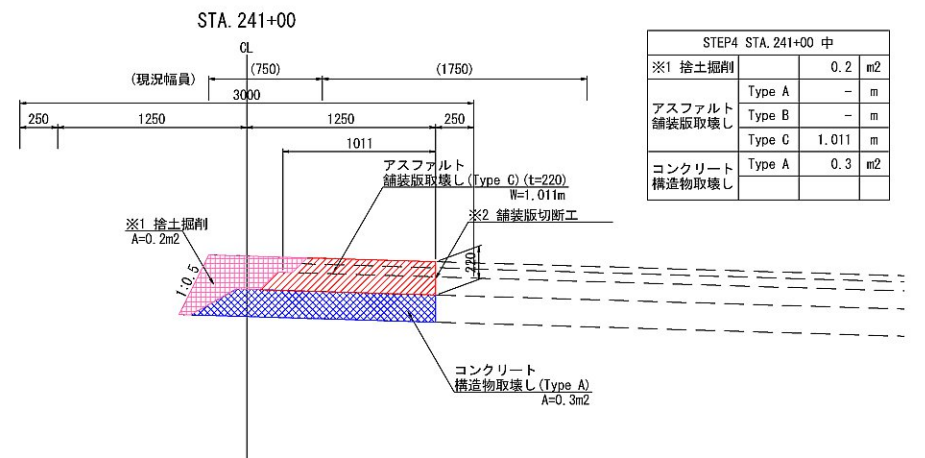
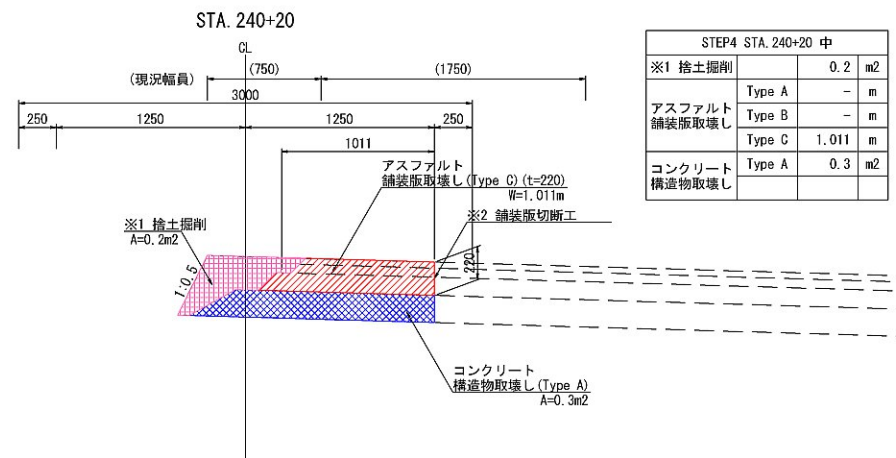
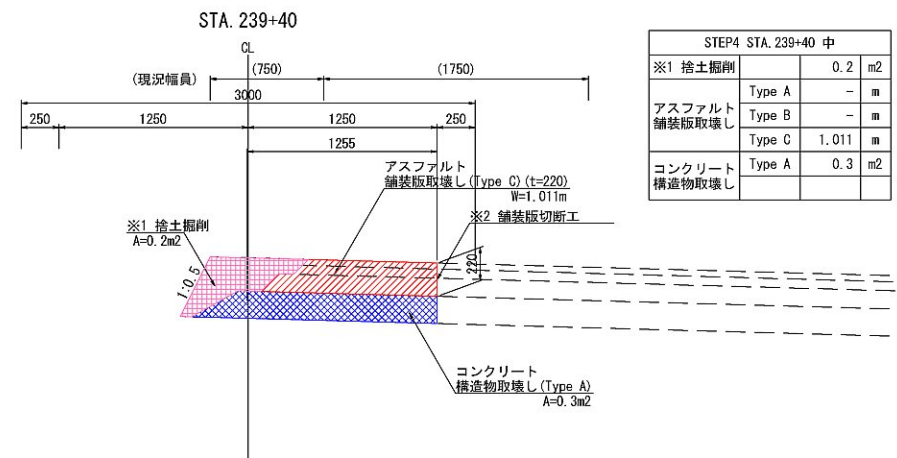
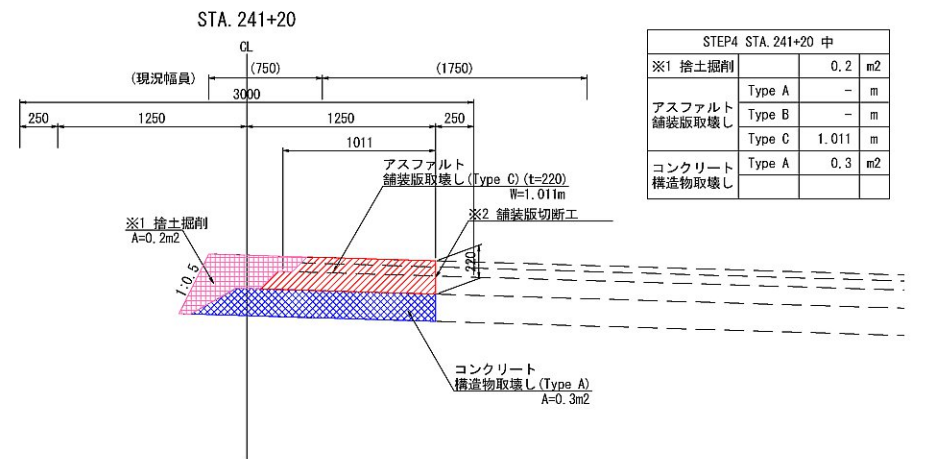
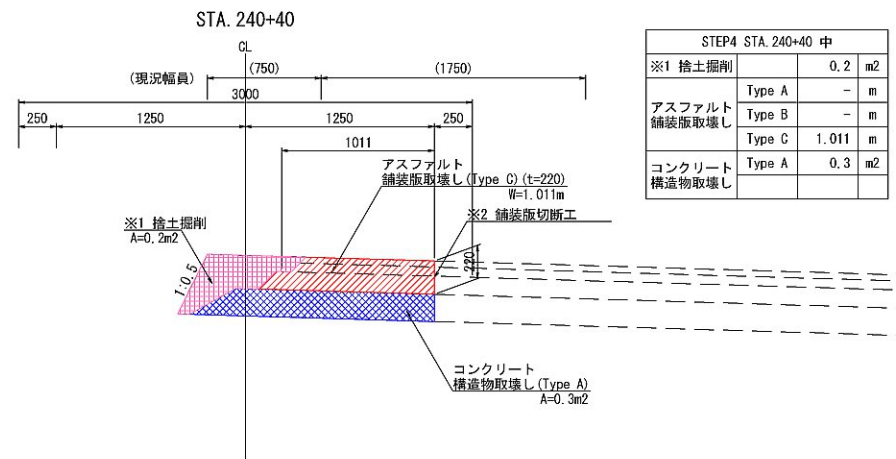
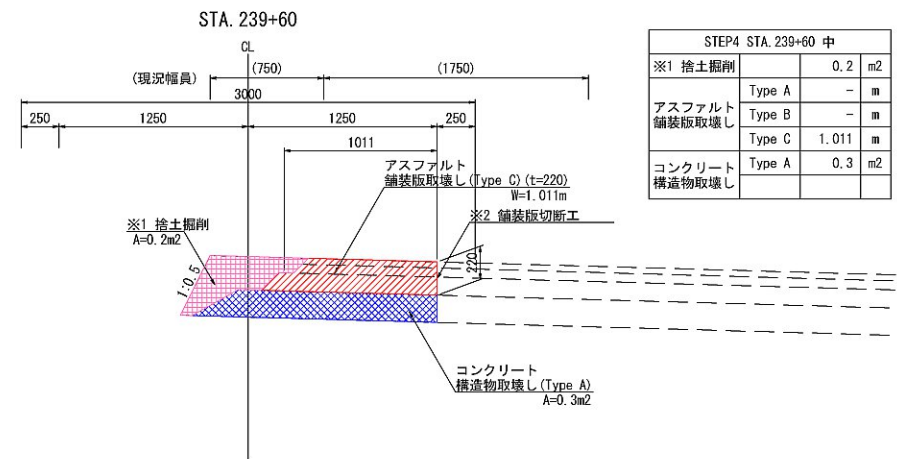
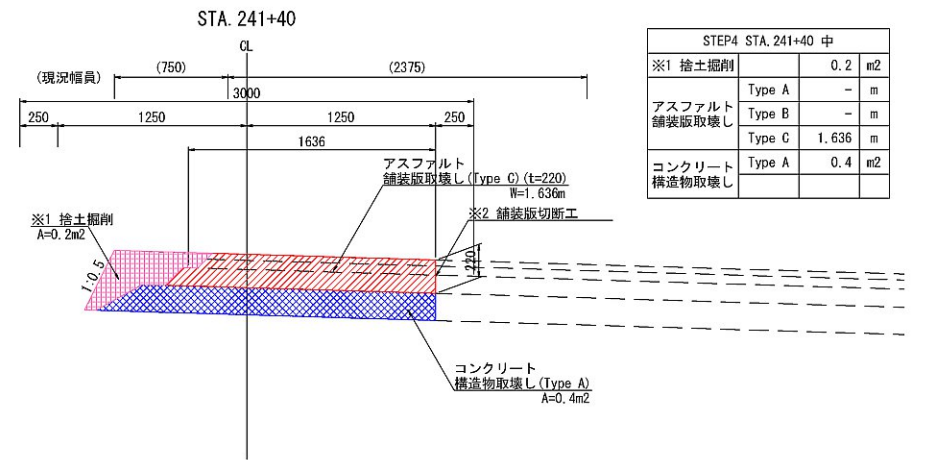
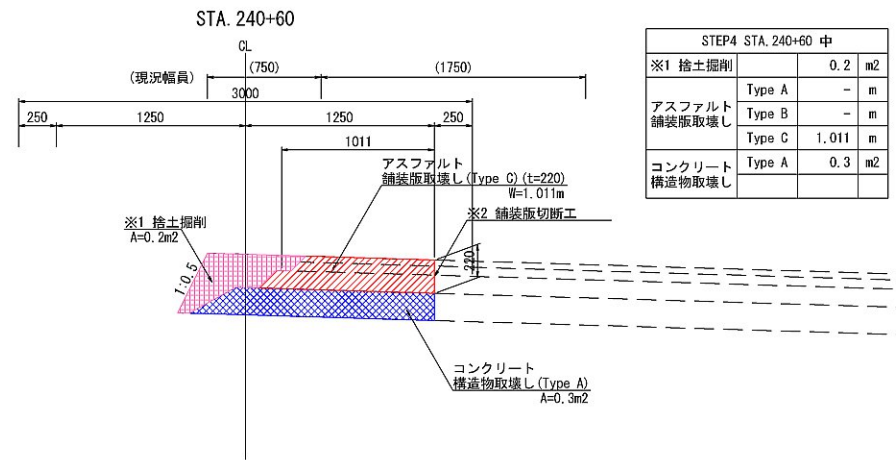
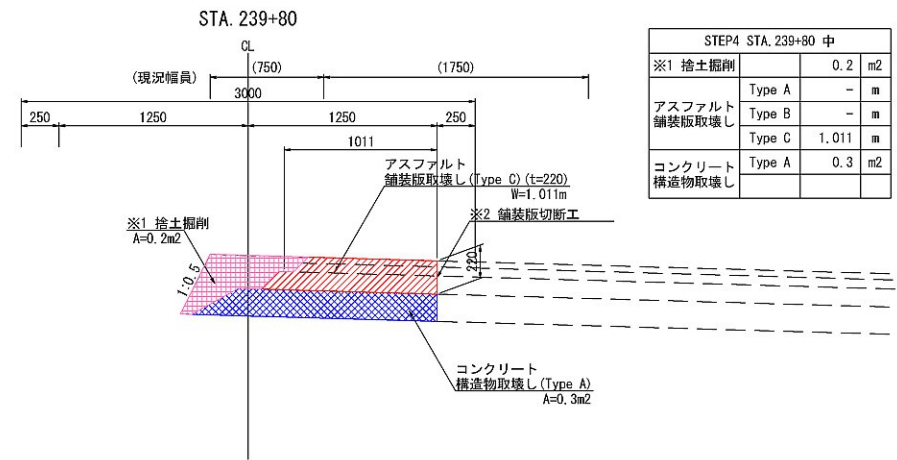
STEP4(中央分離帯部)



※1 契約項目			
※2 アスファルト舗装版取壊しを含む			
首都圏中央連絡自動車道			
坂東常総舗装工事			
図面の種類	STEP4(中央分離帯部)		
土工・舗装版取壊し詳細図(11)			
縮尺	1:50	図面番号	/
設計会社名	信和設計株式会社		
施工会社名			
事務所名	東日本高速道路株式会社 関東支社 つくば工務事務所		

土工・舗装版取壊し詳細図(12)

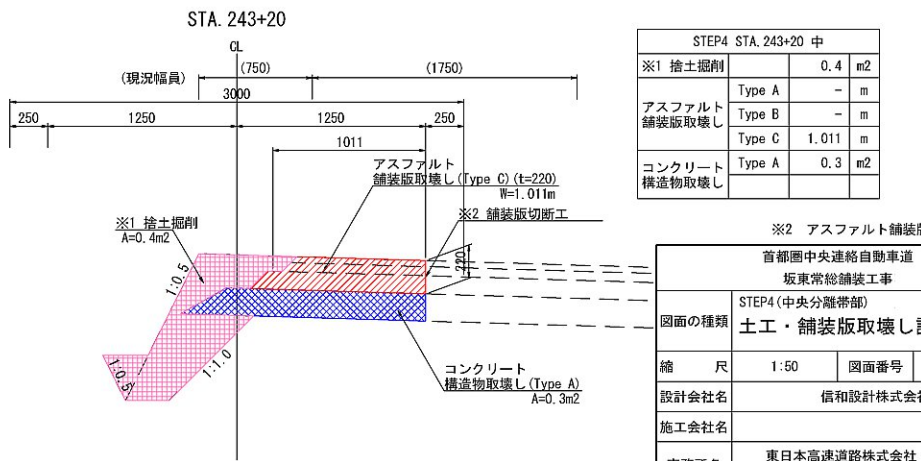
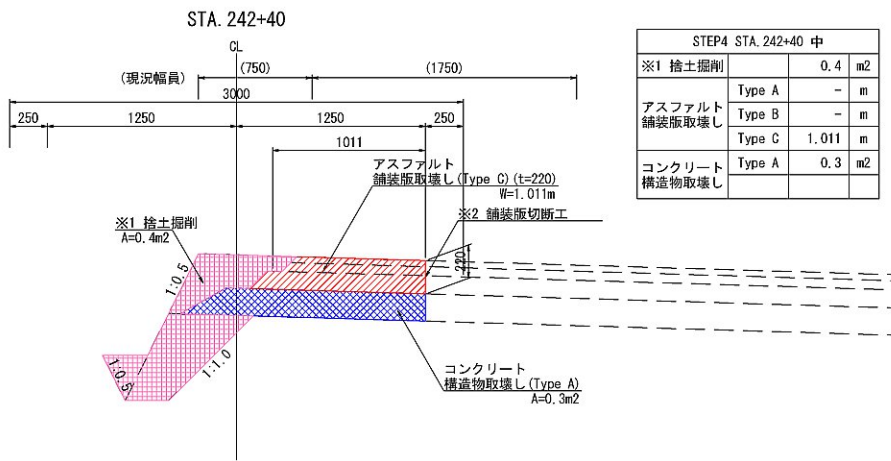
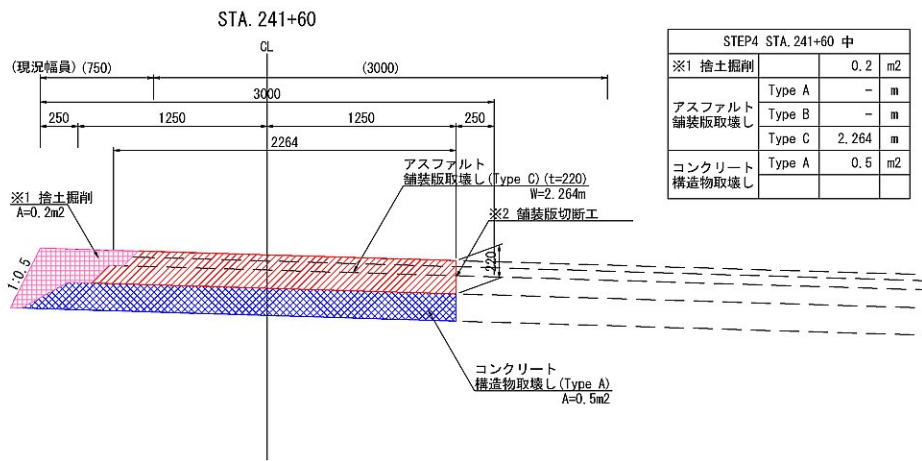
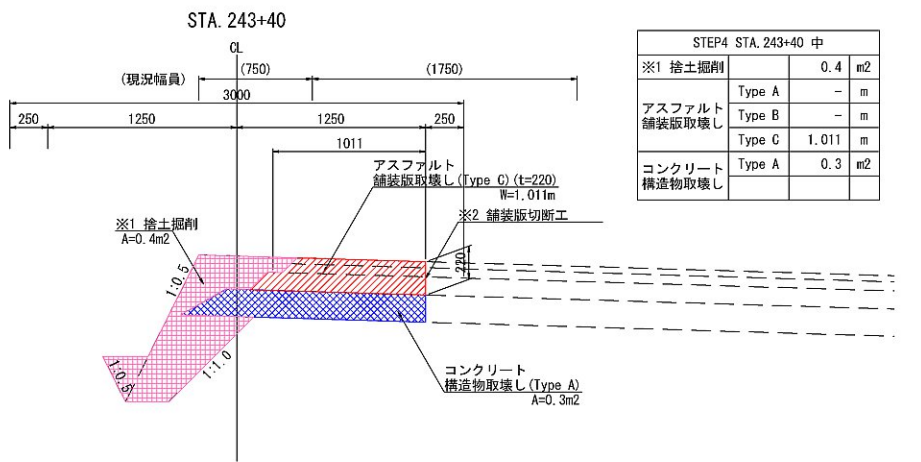
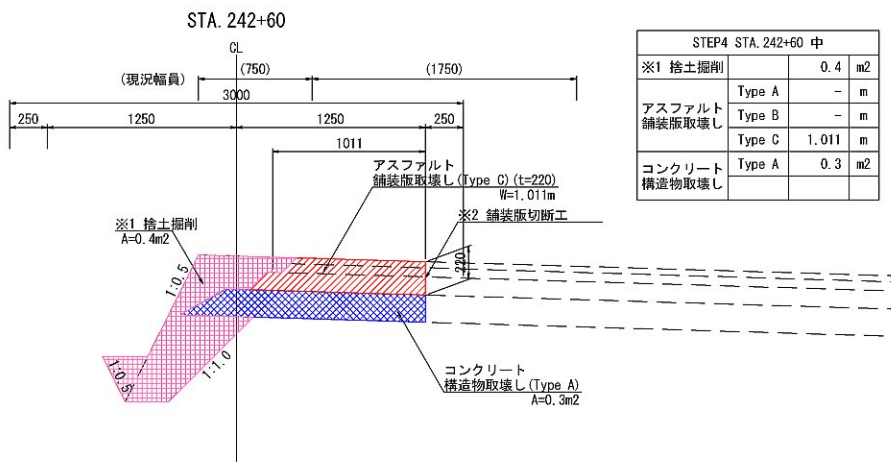
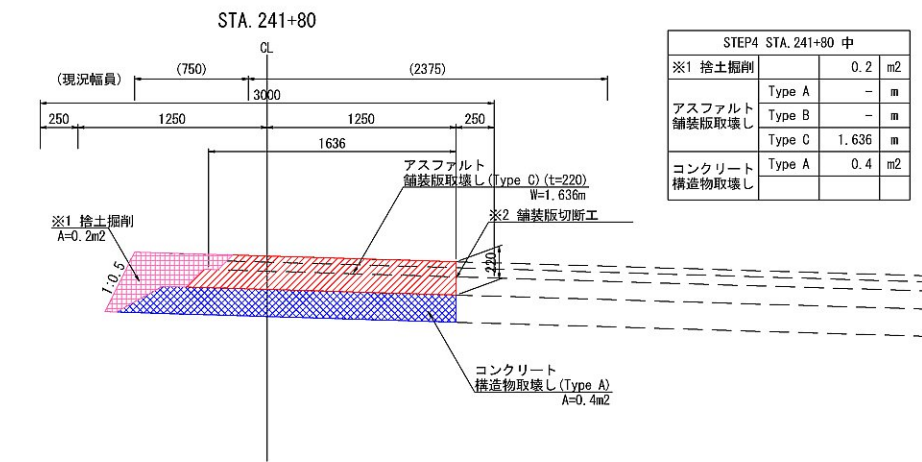
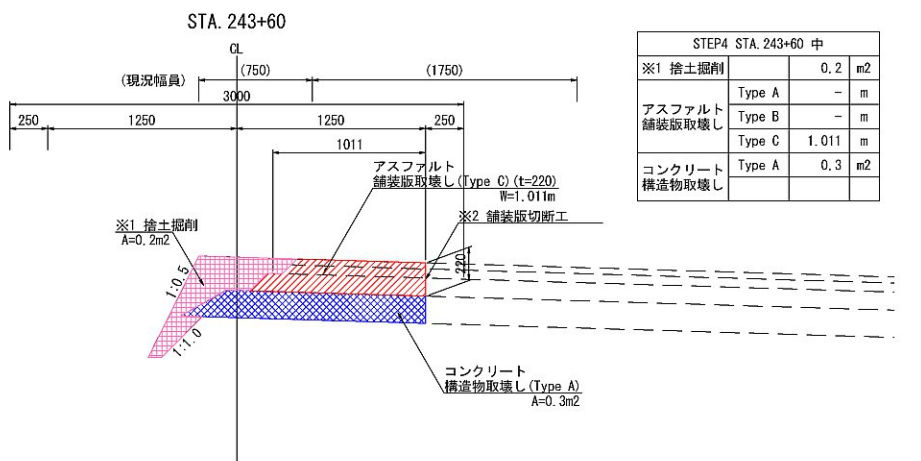
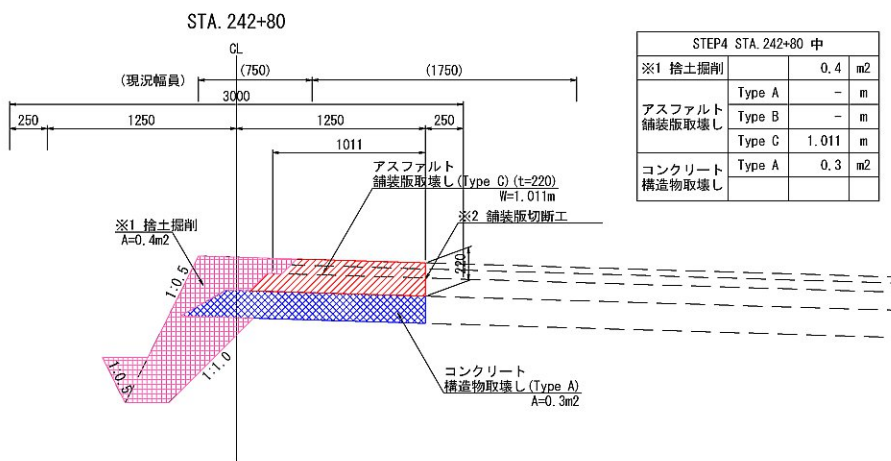
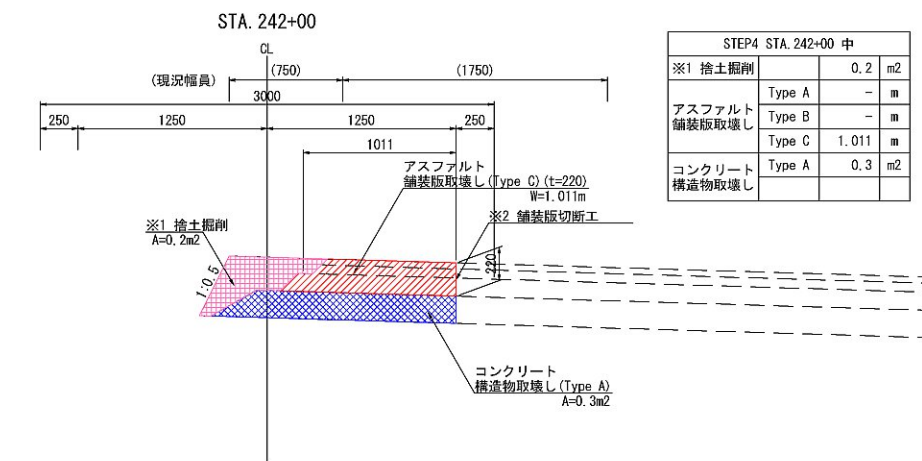
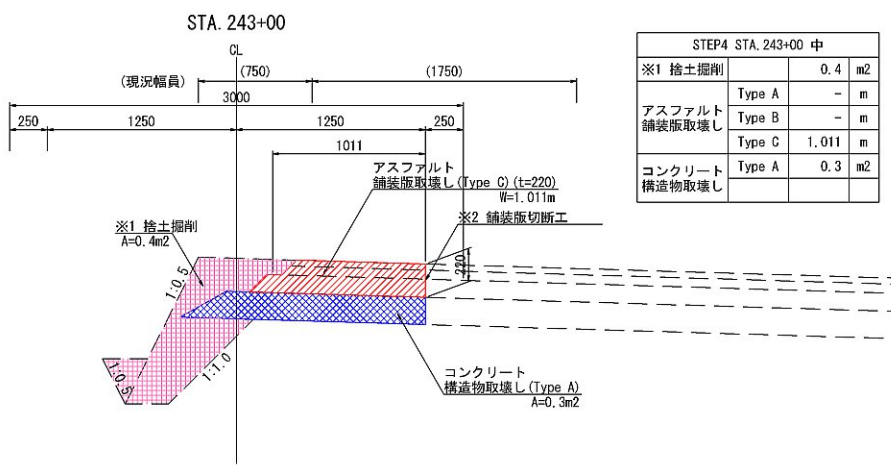
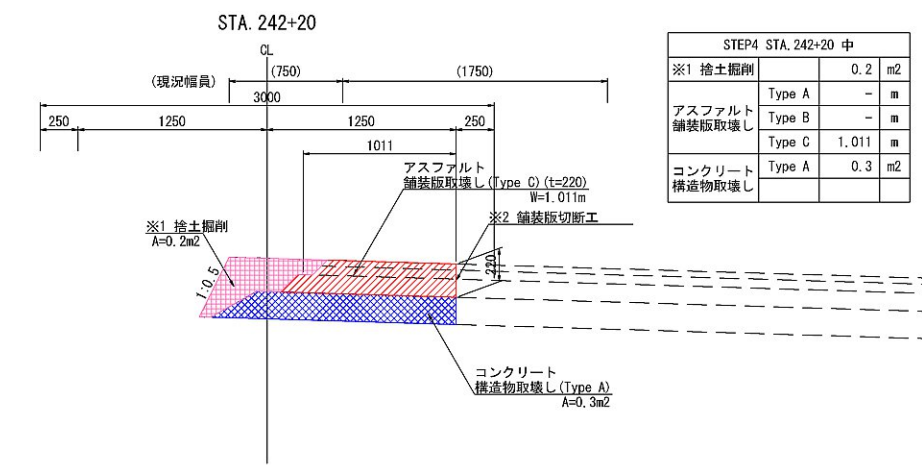
STEP4(中央分離帯部)



※1 契約項目			
※2 アスファルト舗装版取壊しに含む			
首都圏中央連絡自動車道 坂東常総舗装工事			
図面の種類	STEP4(中央分離帯部) 土工・舗装版取壊し詳細図(12)		
縮 尺	1:50	図面番号	/
設計会社名	信和設計株式会社		
施工会社名			
事務所名	東日本高速道路株式会社 関東支社 つくば工 事 務 所		

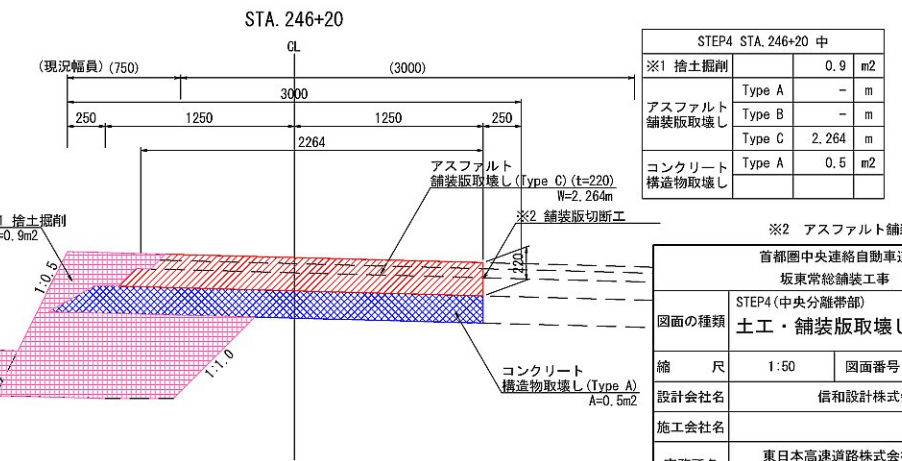
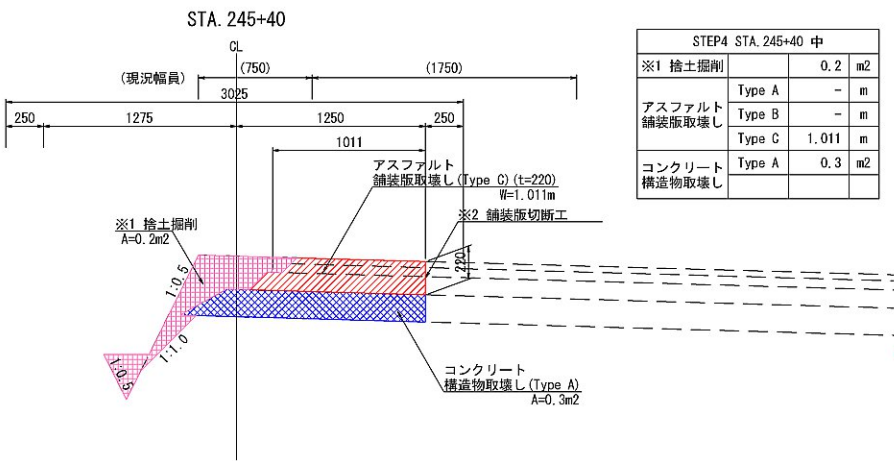
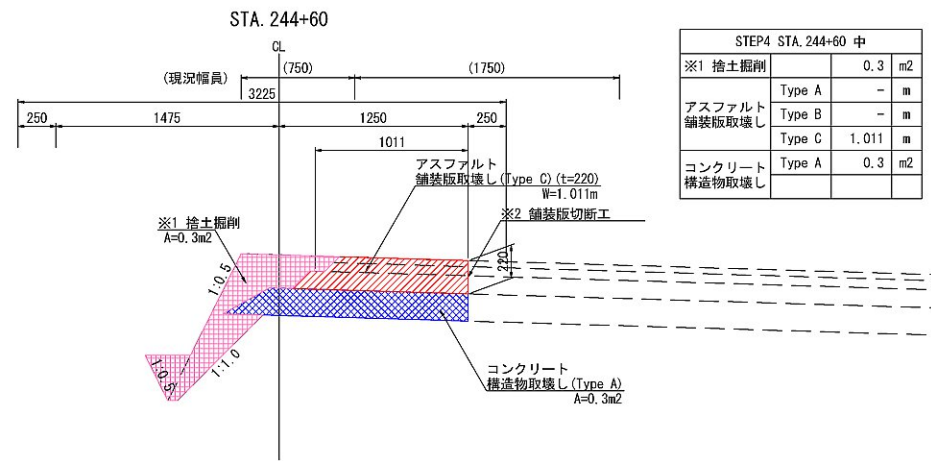
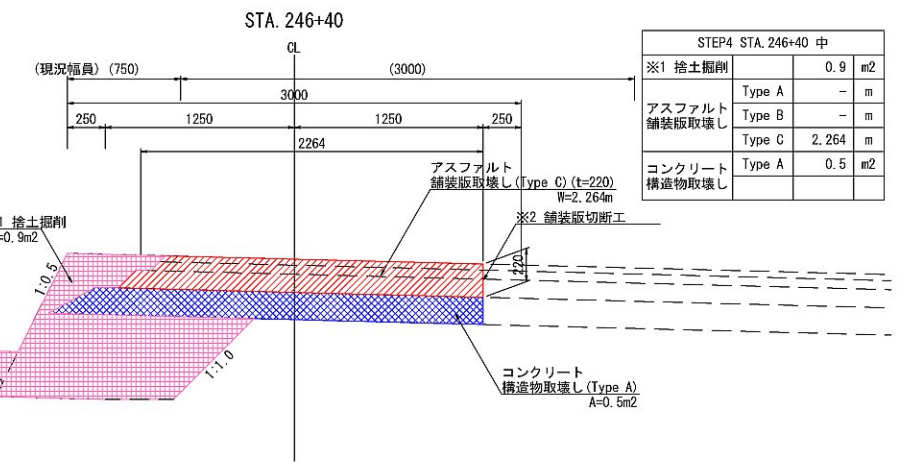
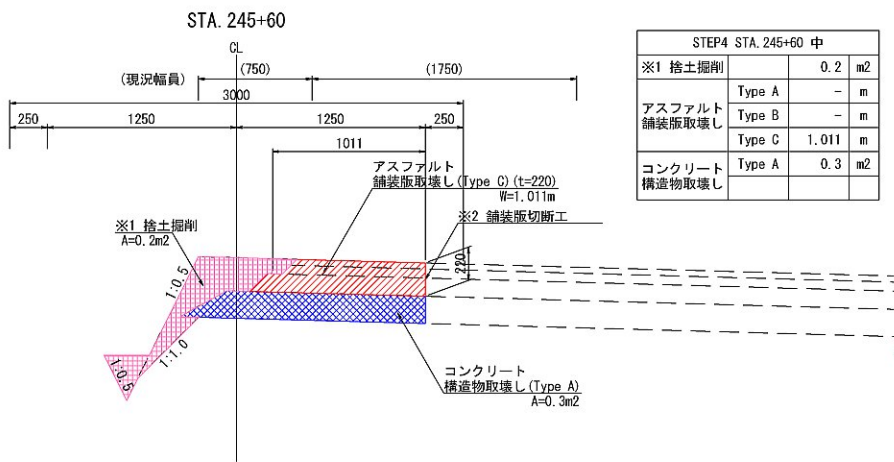
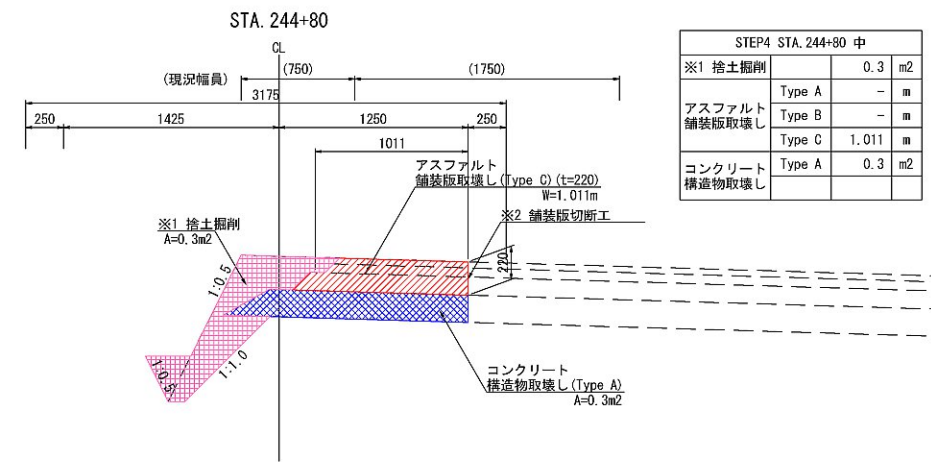
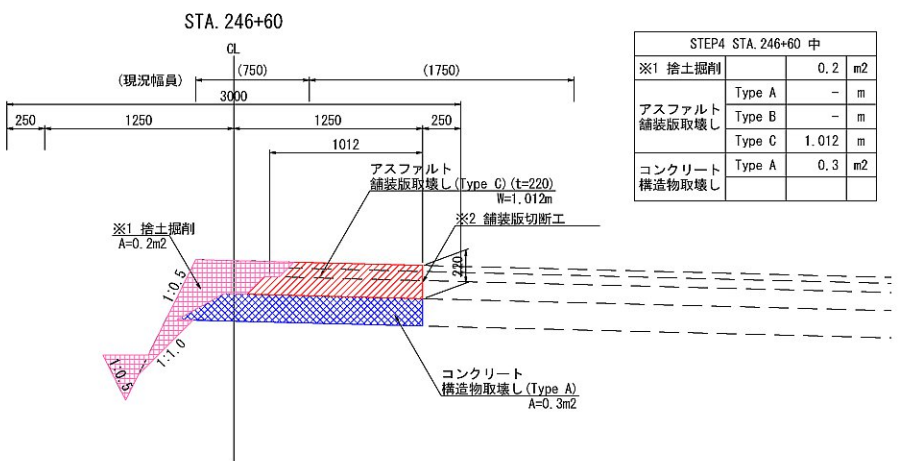
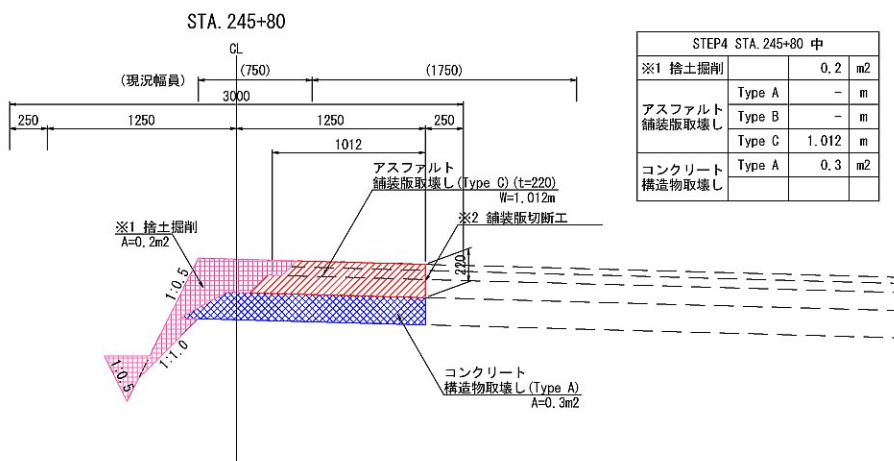
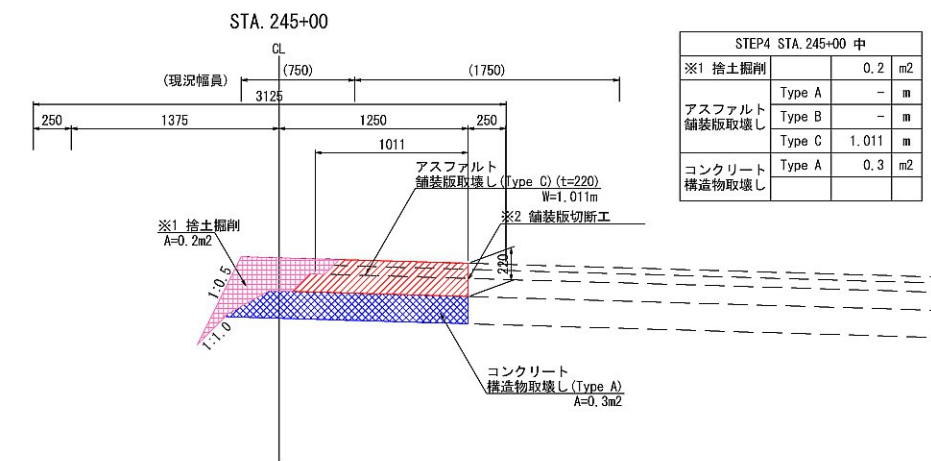
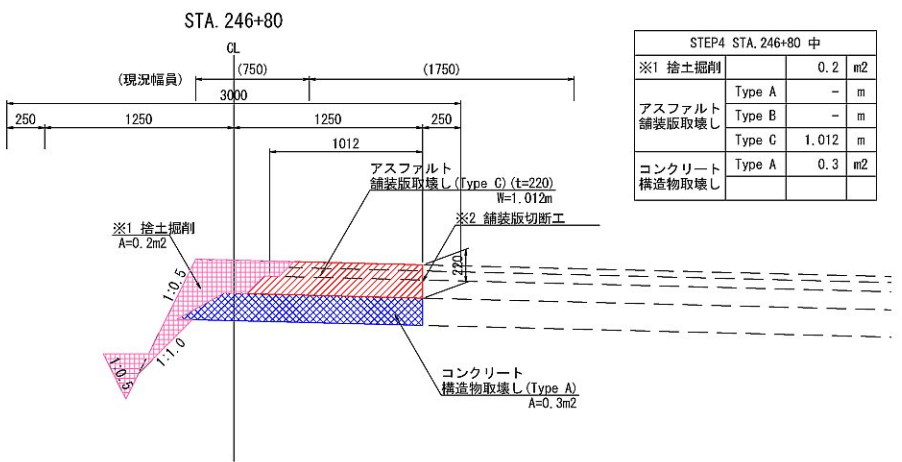
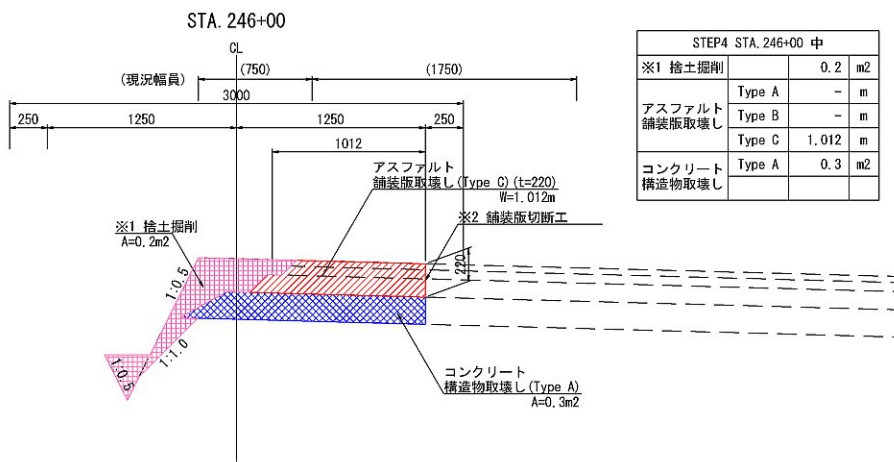
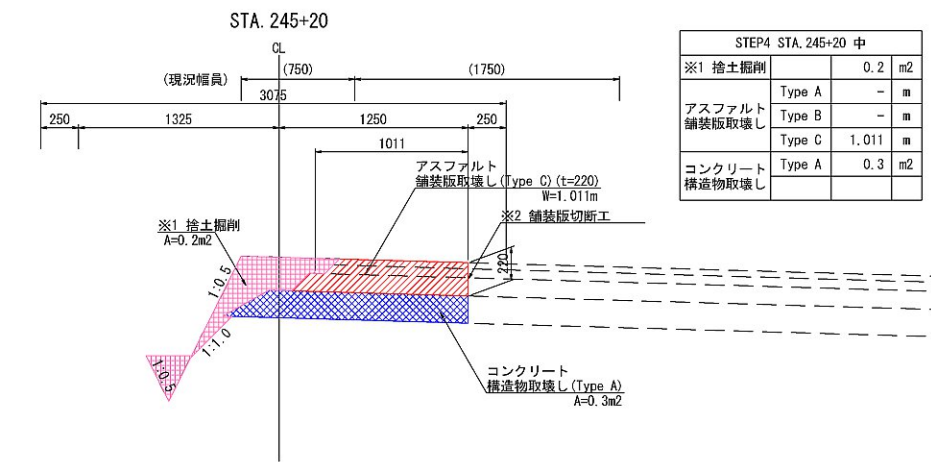
土工・舗装版取壊し詳細図(13)

STEP4(中央分離帯部)



				※1 契約項目	
				※2 アスファルト舗装版取壊しを含む	
首都圏中央連絡自動車道					
坂東常総舗装工事					
図面の種類	STEP4(中央分離帯部)		土工・舗装版取壊し詳細図(13)		
縮 尺	1:50	図面番号	/		
設計会社名	信和設計株式会社				
施工会社名					
事務所名	東日本高速道路株式会社 関東支社 つくば工 事 務 所				

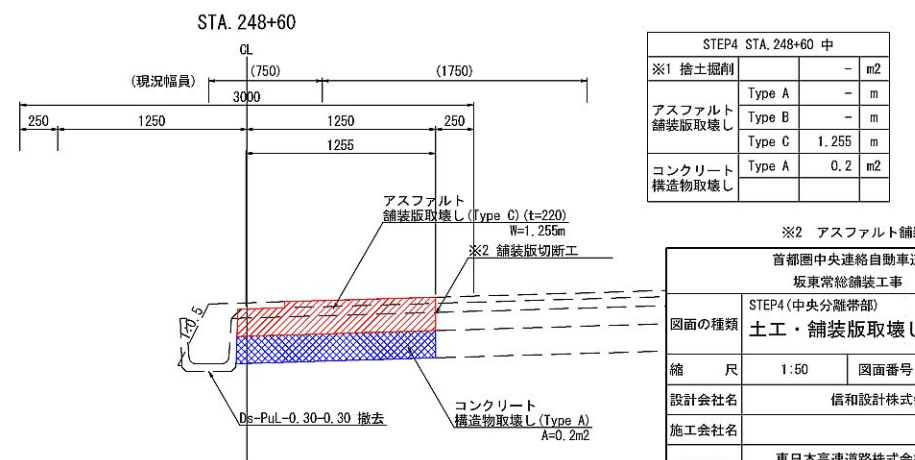
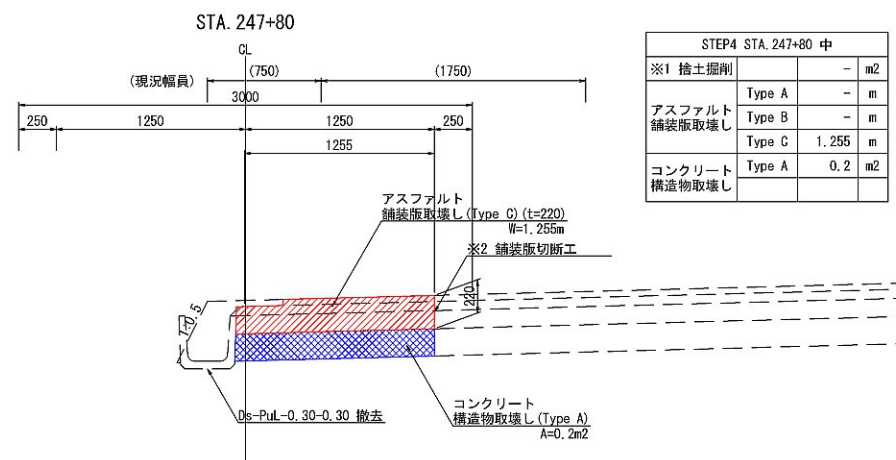
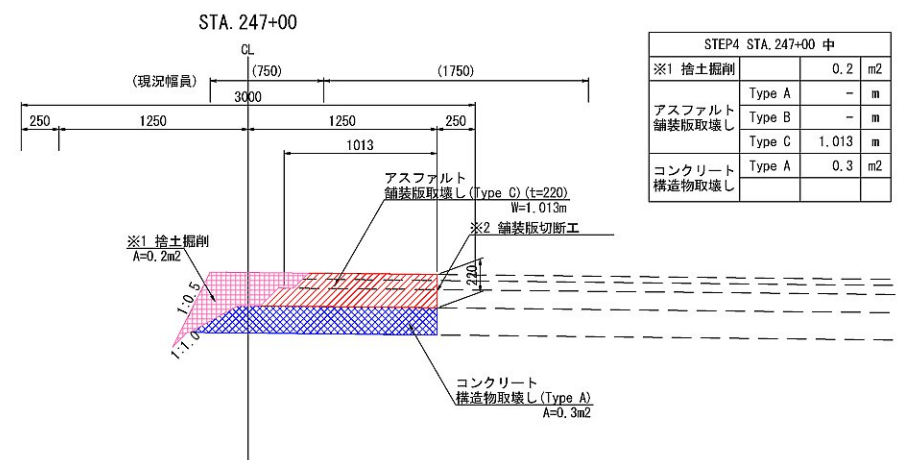
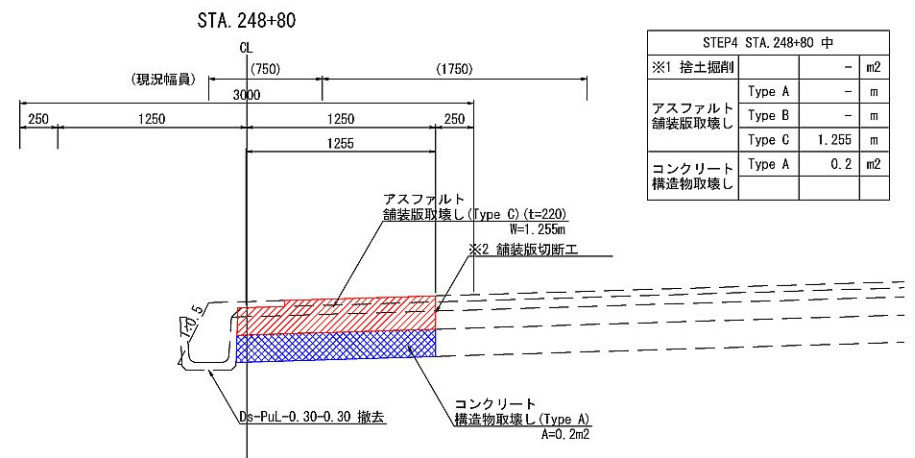
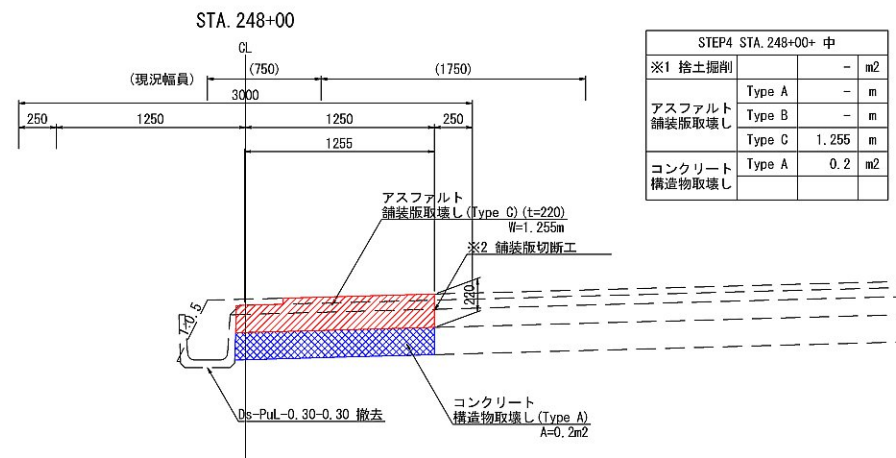
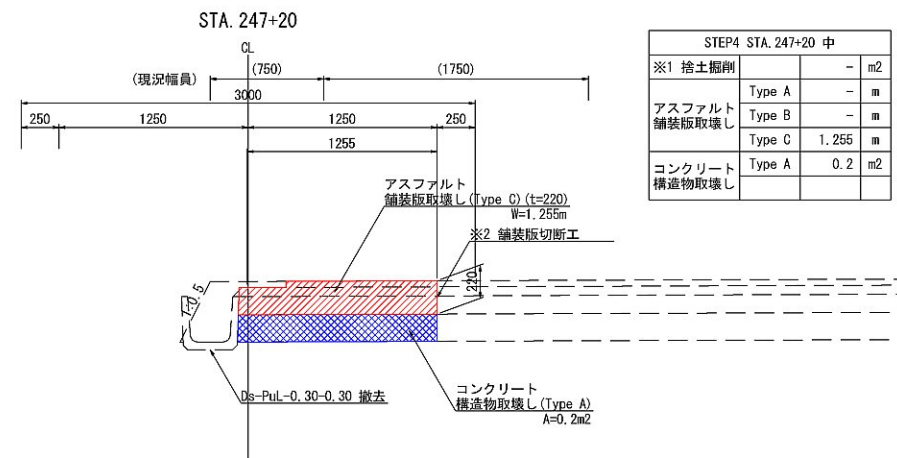
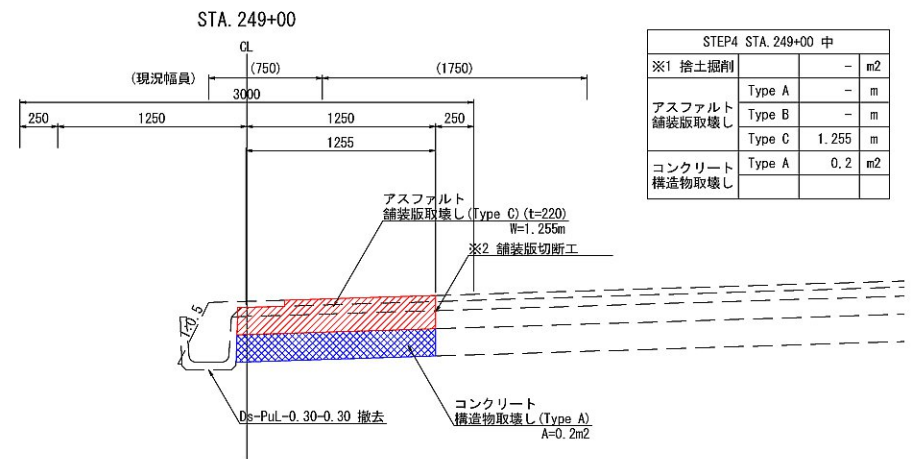
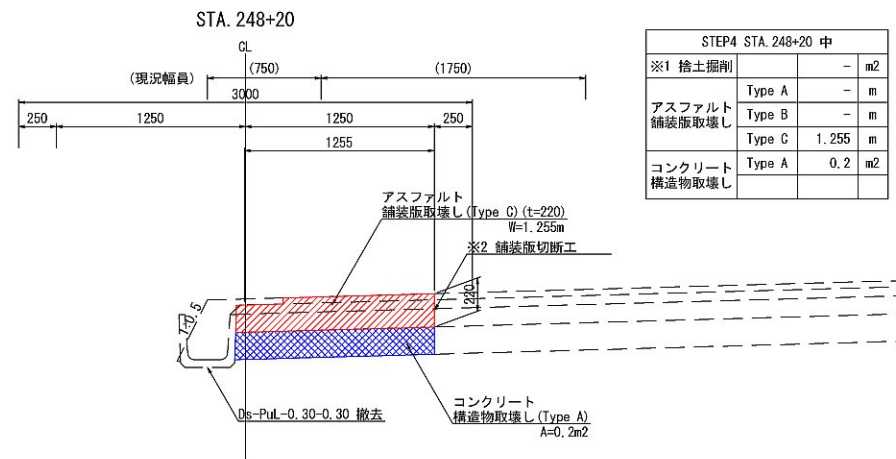
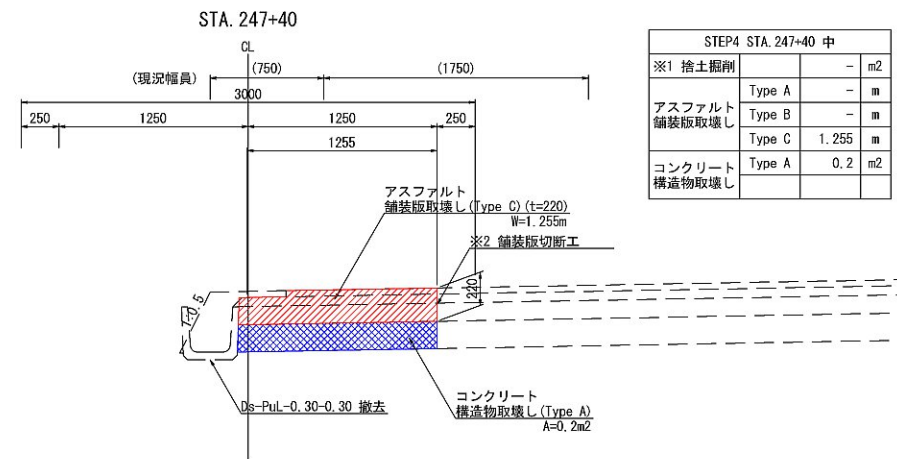
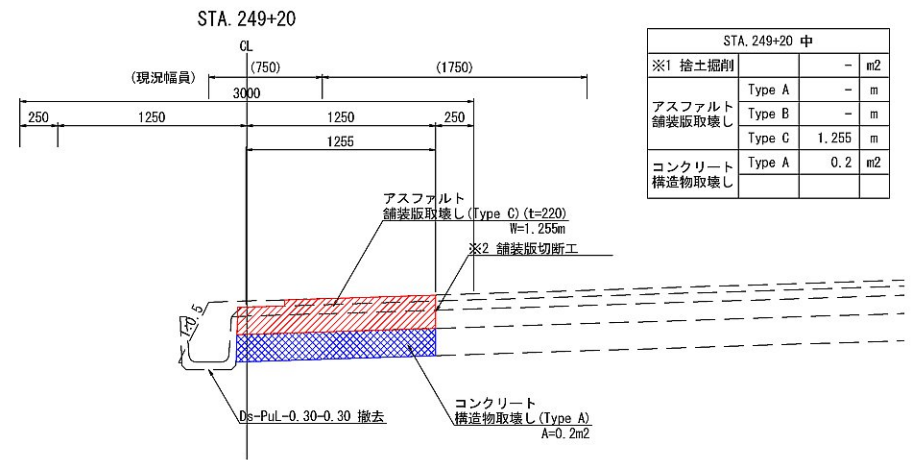
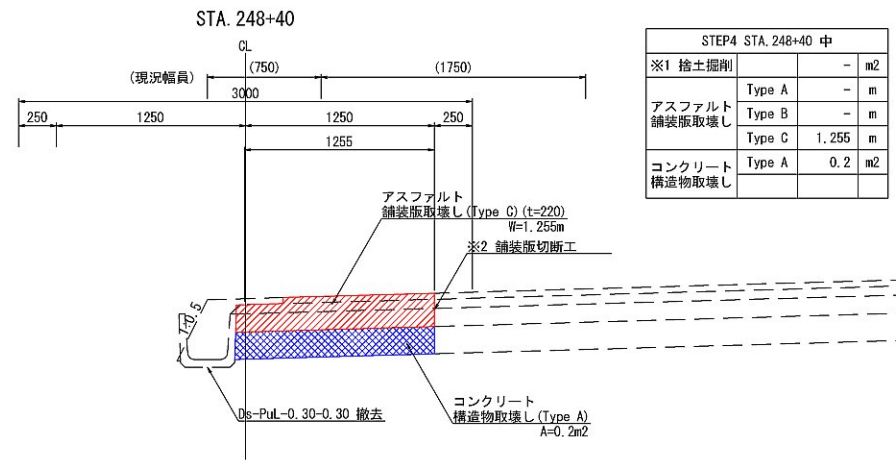
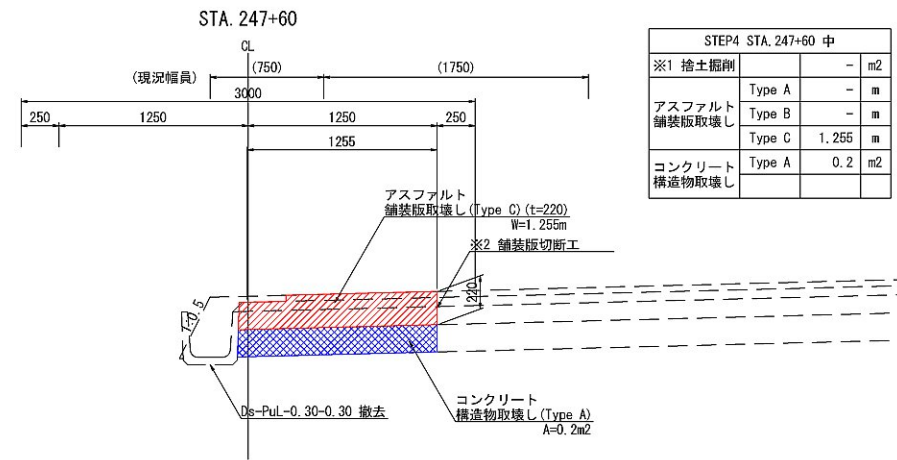
土工・舗装版取壊し詳細図(14)
STEP4(中央分離帯部)



		※1 契約項目	
		※2 アスファルト舗装版取壊しを含む	
		首都圏中央連絡自動車道	
		坂東常総舗装工事	
図面の種類	STEP4(中央分離帯部)		
	土工・舗装版取壊し詳細図(14)		
縮 尺	1:50	図面番号	/
設計会社名	信和設計株式会社		
施工会社名			
事務所名	東日本高速道路株式会社 関東支社		
	つくば工 事 務 所		

土工・舗装版取壊し詳細図(15)

STEP4(中央分離帯部)



※1 契約項目			
※2 アスファルト舗装版取壊しに含む			
首都圏中央連絡自動車道 坂東常総舗装工事			
図面の種類		STEP4(中央分離帯部) 土工・舗装版取壊し詳細図(15)	
縮尺	1:50	図面番号	/
設計会社名	信和設計株式会社		
施工会社名			
事務所名	東日本高速道路株式会社 関東支社 つくば工務事務所		

土工・舗装版取壊し詳細図(16)

STEP4(中央分離帯部)

